

글로벌 마켓 인텔리전스: 2026.04.30

코스피의 역사적 질주와 잠시 숨을 고르는 미국 증시

Micro chart



Contractors

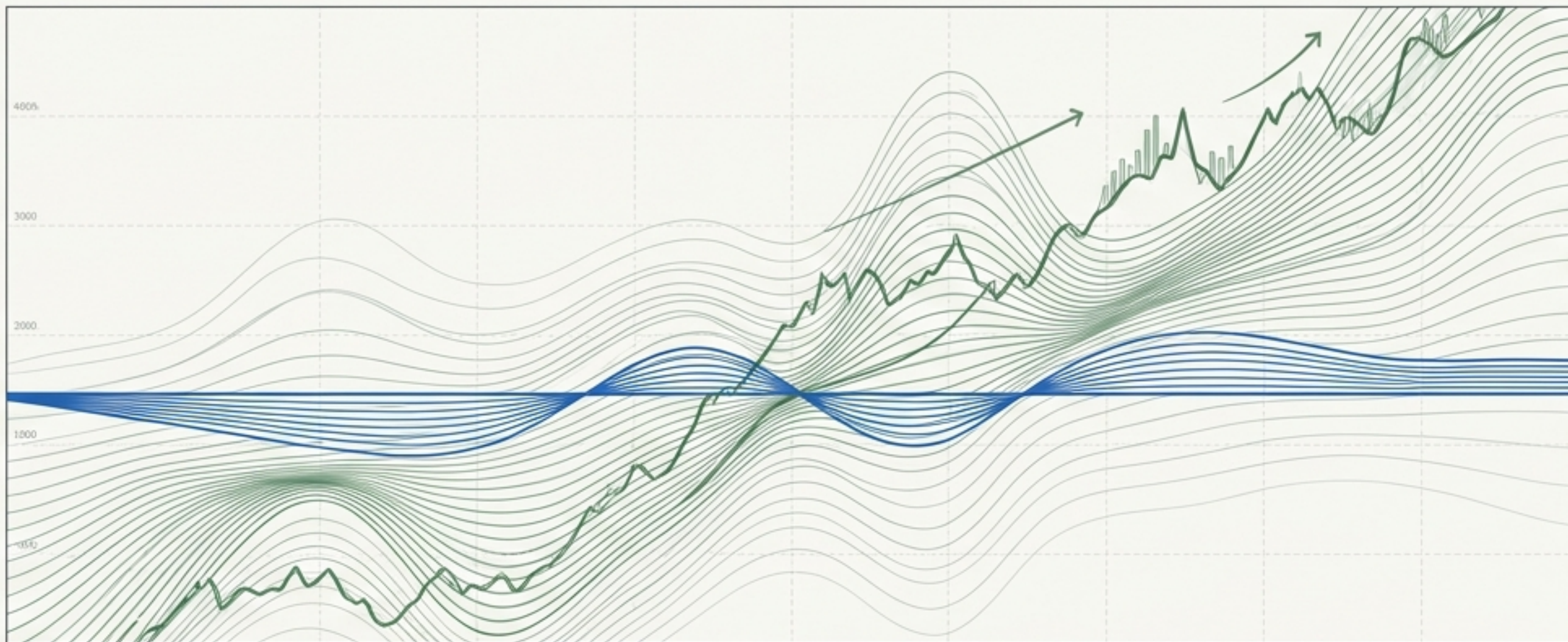
	Low	Low	High
Foreat Gotl	-6.9%	-6.7%	+2.53 -9.5%
Terrar-watsd	-11.28 -12.3%	+1.30 -8.3%	+8.20 0.0%
Cobalt US	+1.20 -12.5%	+1.31 -8.3%	+2.53 -5.8%

Tisicha



Comerodrates

	Mon	St. type
Pozst	55.60M	+5.538
TER	16.83M	+1.548
TEN	12.67M	+1.368
Ochre	25.1M	+0.38



Micro chart



Matrices

	2004	W023	YES0
Ferest Geld	105.9%	19.1%	MBVD 4iv 9XR

Tech/US indicators

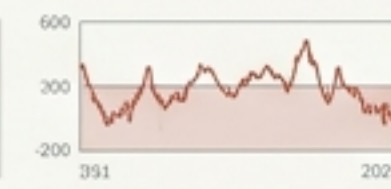
Tech Blue	M9R2	US	USD
RIOLN	3ET	TCR	TAC
ROBET	LM	TEC	BTC
FGN	O0W	TRR	GGB
TEN	NSW	TRR	G6D
BGM	MCH	US	CR7
USB	TBR	O.E	OOM

Micro chart



Matrices

Matris	Mean	% of start
SSMY5B	32.81	0.6%
SSSI/R20	3.84	-0.5%
COSI/6G	5.20	0.3%



Commodities



Euroms

	Noan	% of pit
NSI/M9	18.90	-0.06
HM2IOP	14.90	-0.83
S9X/C6B	2.18	-0.20
ABS AKL	1.26	-1.23

국내 증시 (Domestic)

**KOSPI 6700
돌파 목전**

사흘 연속 최고치 경신.
'5월엔 팔아라'는 격언을
비웃듯, 시총 상위주와 성장주의
쌍끌이 강세로 6690선 안착.

미국 증시 (US)

**폭풍 전야의
황보장**

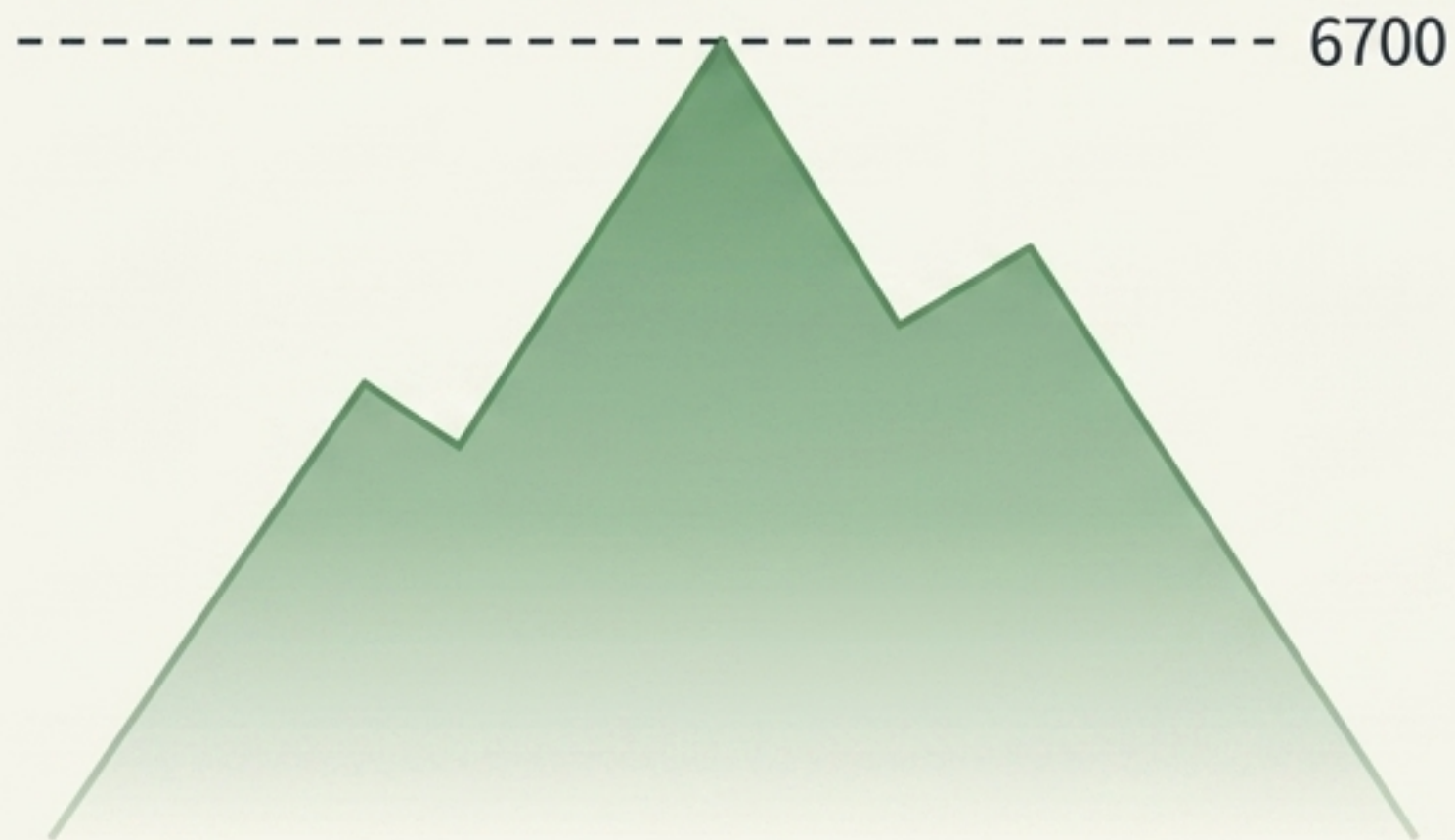
S&P 500과 나스닥 모두
0.00% 보합. 연준(FOMC)
발표와 오픈AI 성장 둔화 우려
속에 방향성을 탐색하며 숨
고르기 지속.

FICC & 매크로 (Macro)

**안전자산 선호와
유가 급등**

UAE의 OPEC 탈퇴발 공급
불확실성으로 국제유가(WTI)
급등. 이란 리스크와 연준
경계감에 금과 비트코인 동반
상승.

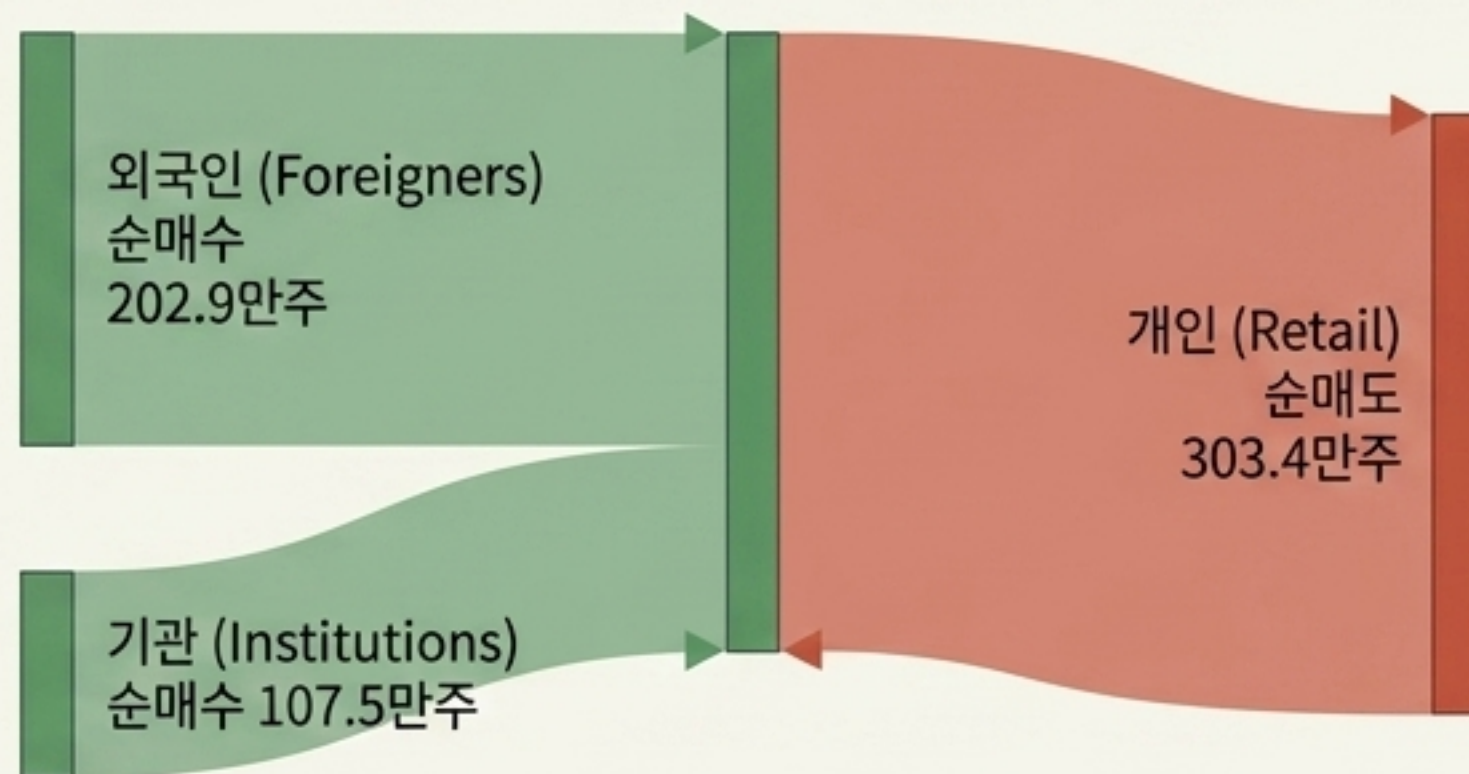
The Peak (정점)



KOSPI: 6,690.90 (+0.75%, +49.88pt)

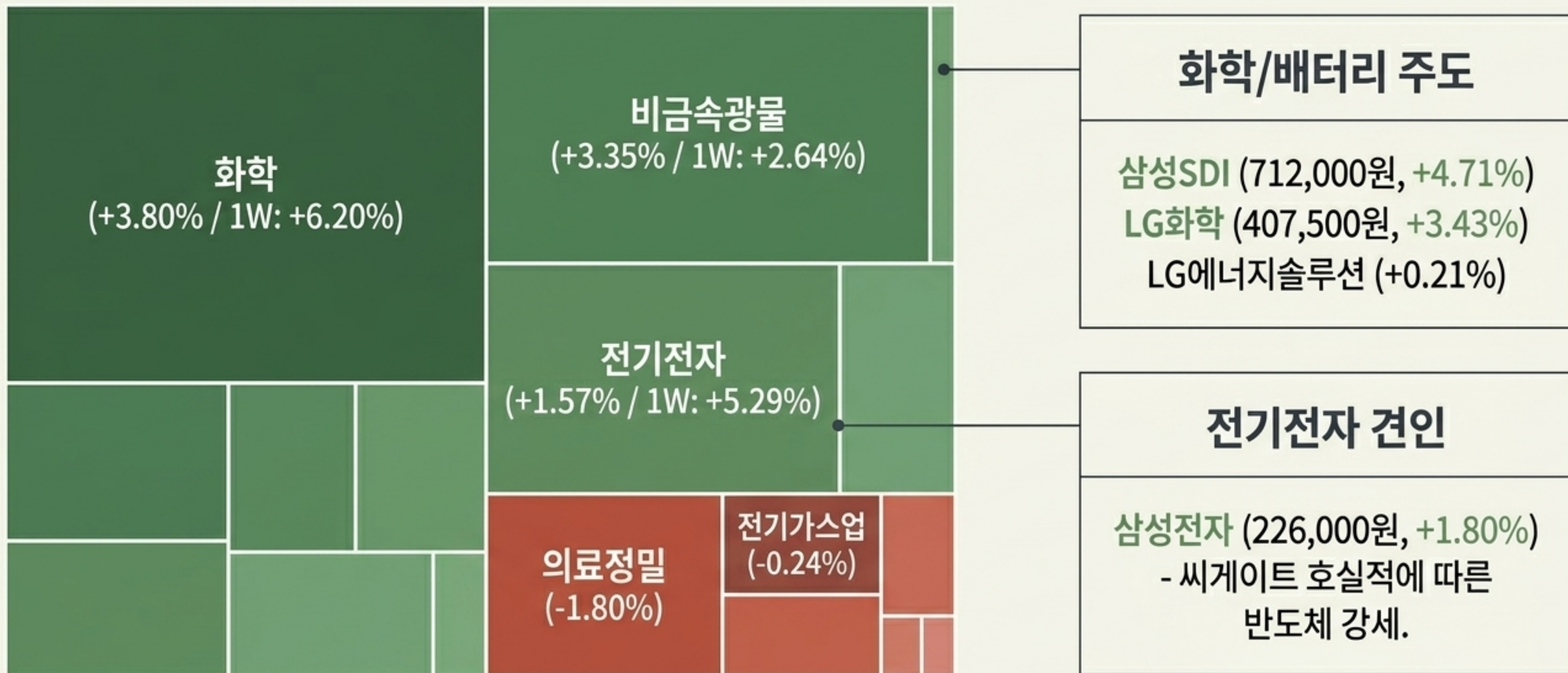
KOSDAQ: 1,220.26 (+0.39%, +4.68pt)

The Force (동력)




초조한 개미들의 매도세를 외국인과 기관의 강력한 순매수가 압도하며 역사적 랠리를 견인 중.

국내 증시 섹터별 동향 및 주요 종목 (Sector Performance & Key Movers)




S&P 500: 7,138.80 (0.00%) - '완벽한 횡보'



NASDAQ: 24,663.80 (0.00%) - '기술주 혼조세'



DOW JONES: 49,141.93 (-0.05%) - '미세 조정'

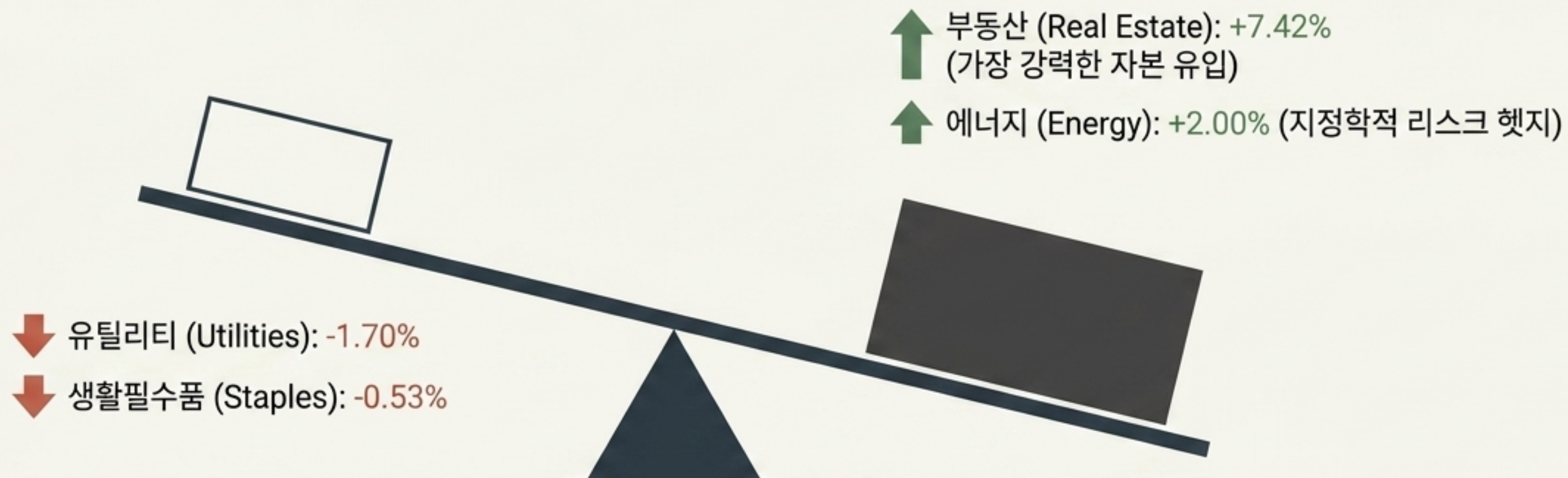


[INDICATOR 01]:
오픈시 목표 미달 및 성장 둔화 우려
(기술주 투자심리 위축)

[INDICATOR 02]:
파라다이스 어퀴지션, 상가모
테라퓨틱스 등 나스닥 상장폐지 충격

[INDICATOR 03]:
미·이란 협상 교착 및 내일 예정된
파월 연준 의장의 마지막 FOMC 경계감

CHI LENGA



빅테크 실적과 FOMC 불확실성 속에서, 투자자들은 AI 방어주와 에너지 섹터로 자본을 급격히 이동시키며 안전 마진을 확보 중.

UAE의
OPEC 탈퇴

수출입 물가 상승 압력 및
인플레이션 장기화 우려 자극
불확실성 증대

WTI 원유 급등:
\$64.89 (+\$2.62)

국제유가, 100달러 재돌파 뉴스 쏟아지며 시장 압박

수출입 물가 상승 압력 및
인플레이션 장기화 우려 자극
(FOMC 매파 기조에 힘을 실어줌)

PREMIUM INSTITUTIONAL RESEARCH BRIEFING

YIELDS



미 국채 10Y
4.170% (+5bp)

Driver: FOMC 매파 기조 우려 반영

PRECIOUS METALS



금 (XAU)
\$103,000 (+\$18)

Driver: 중동 리스크 및 안전자산 선호 심리

Crypto



비트코인
\$103,000 (+\$1,240)

Driver: ETF 순유입 지속 및 대체 안전자산 부각

Currency

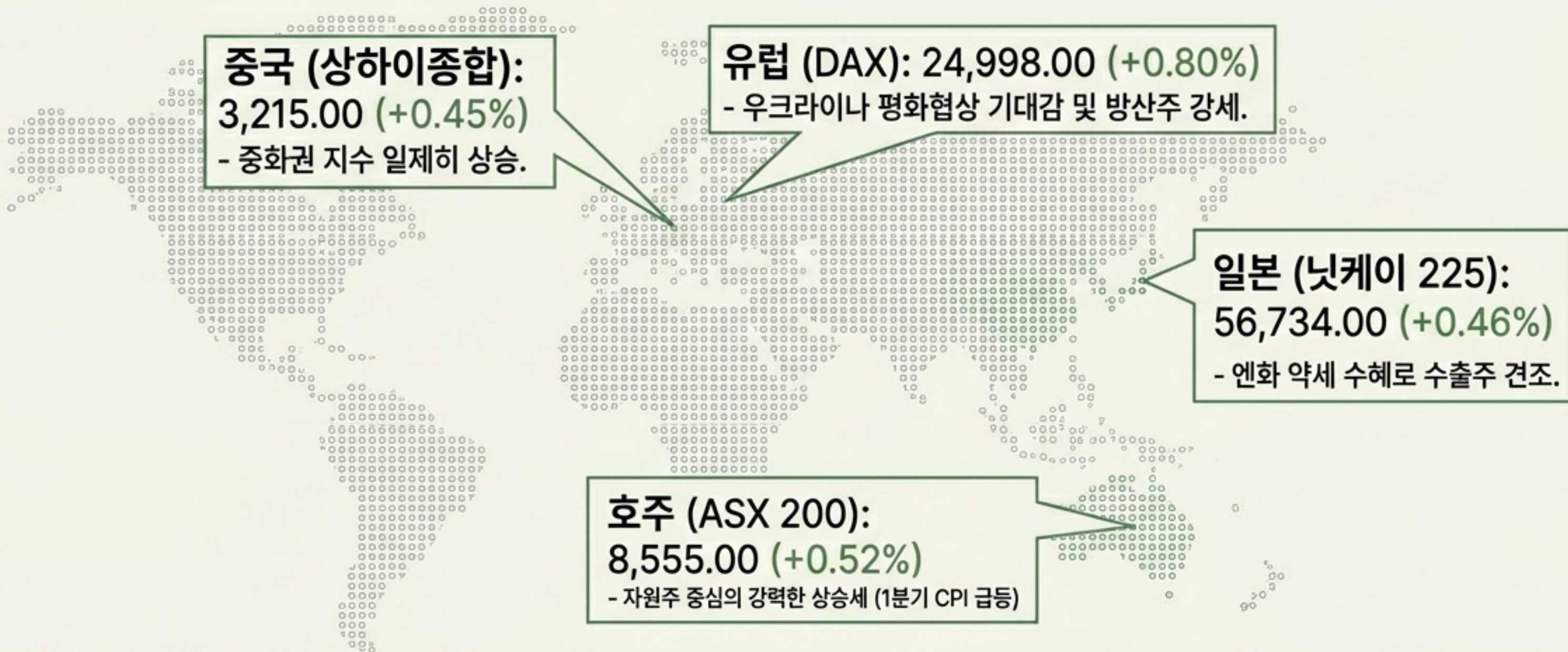


원/달러 환율
₩1,472.66 (-5.30원)

Driver: 유로 강세(ECB 금리 경로 재평가)에 따른
글로벌 달러 인덱스(160.18, -0.32) 약세 수혜

GLOBAL MARKETS OVERVIEW

Synchronized Green Wave Outside the US



미국 시장이 연준 경계감에 갇혀 있는 동안, 아시아와 유럽 증시는 각자의 모멘텀(방산, 자원, 환율)을 바탕으로 동반 상승(Synchronized Green Wave) 시현

PREMIUM INSTITUTIONAL RESEARCH BRIEFING


Today, 4/30



AAPL 및 4대 빅테크 실적 발표

오픈AI 쇼크로 흔들린 기술주 투심을 회복할 수 있을지 결정짓는 '증시 운명을 좌우할 80초'.

Pending



파월 의장의 마지막 FOMC 회의

인플레이션 장기화 우려(유가 급등) 속에서 향후 금리 인하 경로의 최종 가이드라인 제시.

PREMIUM INSTITUTIONAL RESEARCH BRIEFING

자산군
 (FICC/원자재 Commodities ↔ 주식 Equities)

<p style="text-align: center;">하방 리스크 방어 (Hedge)</p> <p style="text-align: center;">미국 에너지 및 부동산 섹터 (빅테크 변동성 대비 피난처).</p>	<p style="text-align: center;">모멘텀 추종 (Momentum) </p> <p style="text-align: center;">국내 전기전자 및 화학 섹터 (코스피 6700 돌파 주도주).</p>
<p style="text-align: center;">궁극적 안전자산   (Safe Haven)</p> <p style="text-align: center;">금, 비트코인 (인플레이션 및 달러 약세 헷지).</p>	<p style="text-align: center;">지정학적 베팅  (Geopolitical Play)</p> <p style="text-align: center;">WTI 원유 (UAE 탈퇴 및 중동 리스크 수혜).</p>

자산 성격 (방어적 Defensive ↔ 공격적 Aggressive)

엑스큐션 플레이북 (Execution Playbook)

01

KOSPI 저항선 돌파 모니터링

외국인과 기관의 쌍끌이 매수세가 KOSPI 6700의 심리적 저항선을 완전히 돌파하는지 수급 동향 지속 관찰.

02

환율 변동성과 안전자산 비중 유지

유로 강세로 인한 달러 약세 환경과 이란/OPEC 지정학적 리스크를 활용하여 금·비트코인 등 대체 안전자산 포지션 유지.

03

빅테크 변동성 대비 포트폴리오 리밸런싱

애플 등 주요 빅테크 실적 발표와 마지막 FOMC에 따른 나스닥(NASDAQ) 변동성 확대에 대비하여, 에너지 및 방어주 비중 확대 권고.