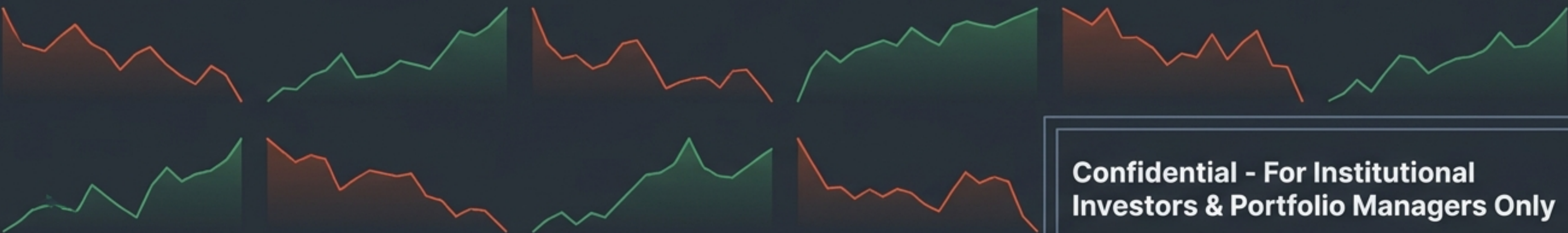


[SYSTEM_STATUS: ACTIVE]
DATE: 2026-04-29T22:01:21Z



글로벌 매크로 디버전스와 자본 회전

2026.04.29 야간 글로벌 시황 브리핑 및 포트폴리오 전략



**Confidential - For Institutional
Investors & Portfolio Managers Only**

Market Snapshot: 미국 기술주 충격과 엇갈린 아시아의 랠리

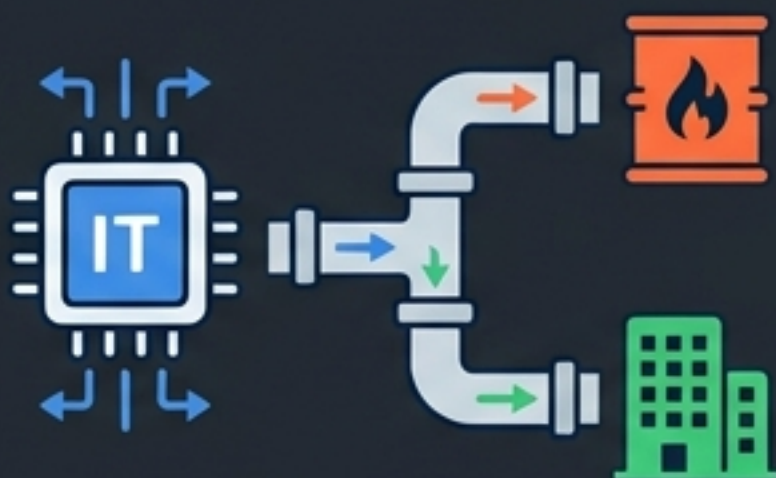
KOSPI vs NASDAQ (디버전스)



KOSPI 6,690.90 (+0.75%)
NASDAQ 24,663.80 (-0.90%)

OpenAI 실적 우려로 나스닥이 0.9% 하락한 반면, 코스피는 외국인 및 기관의 강력한 매수세로 6700선 목전에 도달.

로테이션 (방어/에너지)



미국 부동산 (+7.42%)
미국 에너지 (+2.00%)

기술주 밸류에이션 부담과 중동 지정학적 리스크 확대로 방어주 성격의 포지션 이동 가속.

매크로 & FICC (달러와 유가)



달러인덱스
159.76
(-0.32)

WTI
\$64.89
(+\$2.62)

유로 강세로 인한 달러 약세가 원화 강세를 유도하여, 수출주 및 K-ETF로의 외국인 자금 유입을 촉진.

Global Market Map: 위험 자산 선호도의 지역별 차별화

S&P 500 (+0.00%)
NASDAQ (-0.90%)
DOW (-0.05%)

DAX 24,998 (+0.80%)
FTSE 100 10,556 (+0.79%)

방산주 강세 및 우크라 평화협상 기대

KOSPI (+0.75%)
항셱 26,111 (+1.68%)
상하이 3,215 (+0.45%)
닛케이 56,734 (+0.46%)

ASX 200 8,555 (+0.52%)

자원주 중심 상승

기술주 의존도가 높은 미 증시는 성장 우려로 주춤한 반면, 구경제 및 수출 비중이 높은 아시아/유럽 증시는 강한 랠리 시현 중.

US Market Deep Dive: OpenAI 쇼크와 방어주 로테이션

자금 유출 (하락 팩터)

Trigger: OpenAI 목표 매출 미달 및 성장 우려

Impact: 나스닥 1% 대 급락 진행

Sectors: 유틸리티 (-1.70%), 생활필수품 (-0.53%)



자금 유입 (상승 팩터)


Trigger: 미·이란 협상 교착 및 기술주 헤징 수요

Impact: 피난처 성격의 실물 자산 및 에너지로의 순환 매수

Sectors: 부동산 (+7.42%), 에너지 (+2.00%), 원자재 (+0.77%)

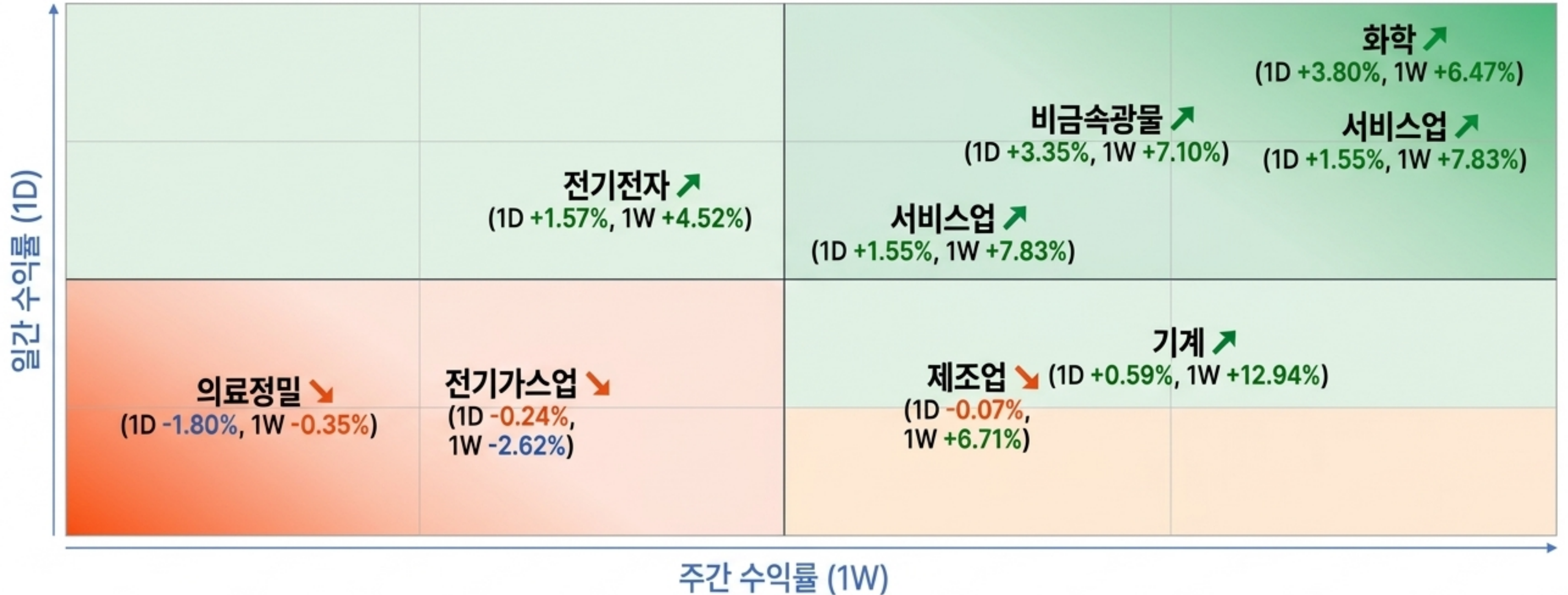
Insight: 기술주 쓸림 현상의 피로감이 실적 우려를 트리거로 분출됨. 단기 변동성 확대가 예상되며 방어주 및 에너지 섹터 편입 고려 필요.

K-Market Dynamics: '6700선'을 견인하는 쌍끌이 매수세



Psychology Indicator: '5월엔 팔아라(Sell in May)' 격언에 초조해진 개인의 차익실현 매물을, 외국인과 기관이 호실적 및 글로벌 자본 재배치 기조에 힘입어 전량 흡수 중.

Sector Momentum Matrix: K-증시 주도주 진단 히트맵



이차전지 밸류체인(화학/비금속) 시장, 시장의 주도주 코어로 자리 잔라팍 선택,
이차전지 밸류체인(화학/비금속)이 시장의 핵심 코어로 자리 잡고 있으며, 소외 섹터(의료정밀 등)와의 극단적 디버전스 지속 중.

Top 10 Stock Dynamics: 시가총액 상위 종목 성과 진단

삼성전자
226,000원 (+1.80%)
1321.3조

SK하이닉스
1,293,000원 (-0.54%)
921.5조

현대차
556,000원 (+0.18%)
113.8조

LG에너지솔루션
473,000원 (+0.21%)
110.7조

삼성전자
572,000원 (+0.18%)
132.3조

LNG
1008,000원 (+0.41%)
110.5조

삼성SDI
712,000원 (+4.71%)
57.4조

LG화학
407,500원 (+3.43%)
28.8조

삼성바이오로직스
1,473,000원 (-2.06%)
68.2조

기아
156,900원 (+0.84%)
61.3조

POSCO홀딩스
469,000원 (+0.54%)
37.2조

NAVER
220,000원 (+0.23%)
34.5조

배터리/화학 듀오(삼성SDI, LG화학)의 폭발적 급등과 반도체 대장주(삼성전자)의 견조한 상승이 지수 최고치 경신을 직접 견인.

FICC Macro Dashboard: 금리와 환율의 구조적 텐션

금리 압력 (Yield Pressure)



미국채 10년물
4.170% (+5bp)

FOMC 매파 기조 지속

달러 모멘텀 (Dollar Strength)



달러인덱스
159.7600 (-0.32)

ECB 금리 경로 재평가에 따른 유로 강세

원화 펀더멘털 (KRW Strength)



원/달러 환율
₩1,472.66 (-5.30원)

글로벌 달러 약세에 동조

금리 상승 (Risk Off)

달러 약세 & 원화 강세 (Risk On)

외국인 투자자에게 원화 강세는 한국 시장 진입 시 환차익 프리미엄으로 작용하여 강력한 자금 유입 동력이 됨.

Commodities & Crypto: 불확실성이 쏘아 올린 대체 자산 랠리

Energy Shock (에너지 패널)



Trigger: 아랍에미리트(UAE) OPEC 탈퇴 결정

Market Reaction: WTI 원유 \$64.89 (+\$2.62 급등)

국제유가 100달러 재돌파 시나리오 부상 및
국내 휘발유 1,993원 도달

Safe Havens & Digital Gold (안전자산 패널)



Traditional: 금(XAU) \$103,000 (+\$18)

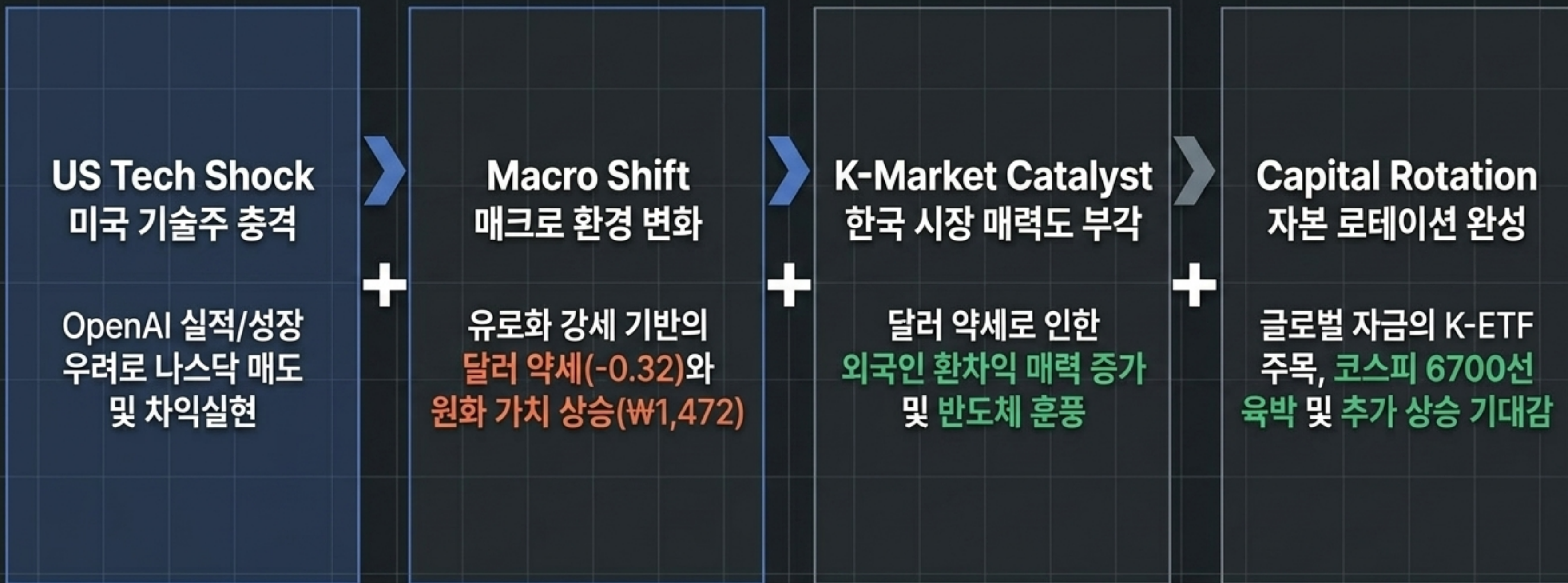
안전자산 선호 심리 지속
(국제 상승 vs 국내 하락 디커플링 존재)

Digital: 비트코인 \$103,000 (+\$1,240)

현물 ETF 순유입 지속되며 10만 불 안착

인플레이션 헤징(원유)과 포트폴리오 안전핀(금/비트코인) 수요가 동시에 폭발하며
매크로 변동성에 대비하는 스마트 머니의 움직임 뚜렷.

Trigger & Impact Flow: 글로벌 자금의 K-Market 유입 메커니즘



미국 시장의 불확실성(Risk)과 환율 시장의 우호적 환경(Opportunity)이 결합하여, 아시아 및 한국 증시로의 강력한 '디버전스 랠리'를 창출.

Market Catalysts: 글로벌 증시의 운명을 가를 변곡점

[D-1] 2026.04.30 (목) - AAPL(Apple) 실적 발표

The '80 Seconds"

빅테크 4인방(알파벳, MS, 아마존, 메타)과 애플의 실적 발표 주간.
증시 운명을 좌우할 핵심 척도.

Bull/Bear Tension

OpenAI 쇼크로 촉발된
AI/Tech 비관론을
애플 실적이 방어할 수 있을지가
나스닥 반등의 핵심 키.

Asian Market Impact

애플 밸류체인(전기전자/IT 부품)에
속한 K-증시 주도주들의 향방과
외국인 수급 변동성에
직접적 타격 예상

Actionable Warning: 발표 직전후 극심한 변동성(VIX 스파이크) 대비 요망.

Actionable Strategy & Portfolio Allocation

자산군 (Asset Class)	포지션 (Position)	투자 논리 및 구체적 액션 (Rationale & Action)
미국 기술주 (US Tech)	비중 축소 (헤징) ↓	OpenAI 쇼크 및 AAPL 실적 경계감. 단기 차익 실현 및 VIX 콜옵션 등 변동성 확대 대비 헤징.
에너지 및 방어주 (Energy & Defense)	비중 확대 ↑	UAE 탈퇴로 인한 유가 상방 압력. 미국 에너지 ETF 및 유럽 방산주 편입 확대.
국내 주식 (KOSPI Core)	비중 유지 (선별 매수) →	6700선 돌파 모멘텀 및 쌍끌이 매수세. 시장 주도 섹터(화학/이차전지/반도체) 위주 K-ETF 홀딩.
대체 자산 (Crypto & Gold)	비중 확대 ↑	인플레이션 헷지 및 안전자산 선호. 포트폴리오 변동성 제어를 위한 비트코인 현물 ETF 및 금 분할 매수.

“5월의 공포(Sell in May)를 넘어, 매크로 디버전스가 창출하는
데이터 기반의 구조적 로테이션에 탑승하라.”