

[REPORT_TYPE: 장마감 브리핑] | [STATUS: DIAGNOSTIC_COMPLETE] | [ASSET_CLASS: CROSS_ASSET]

2026년 3월 31일 글로벌 매크로 충격과 한국 증시 진단

‘유가 100불’ 지정학적 리스크와 글로벌 기술주 조정이 겹친 코스피 ‘패닉 장세’ 분석 및 대응 전략




KOSPI 5,052.46

-224.84pt / -4.26%



KOSDAQ 1,052.39

-54.66pt / -4.94%



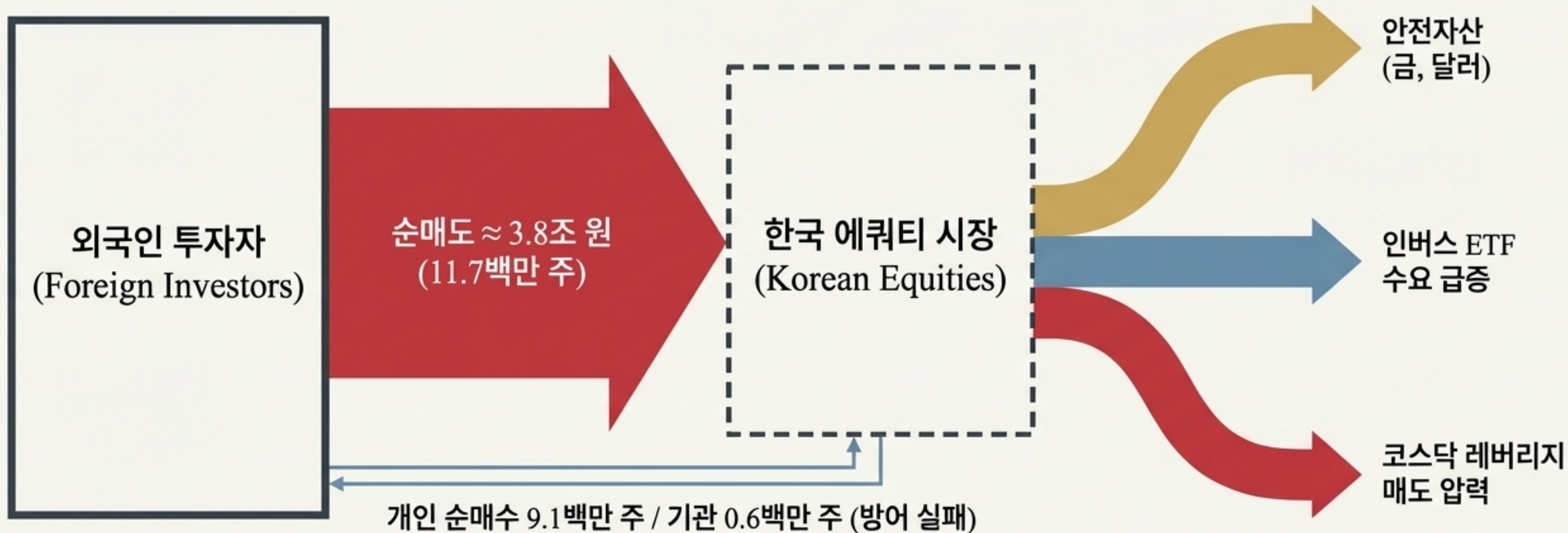
아시아 증시 내 나홀로 4%대 급락

- 미국/유럽 증시의 완만한 조정 및 아시아 타 국가 상승세와 완벽히 디커플링된 '패닉 장세'.
- 헤지펀드, 올해 한국 증시 누적 매수분 70% 청산 (연합인포맥스).



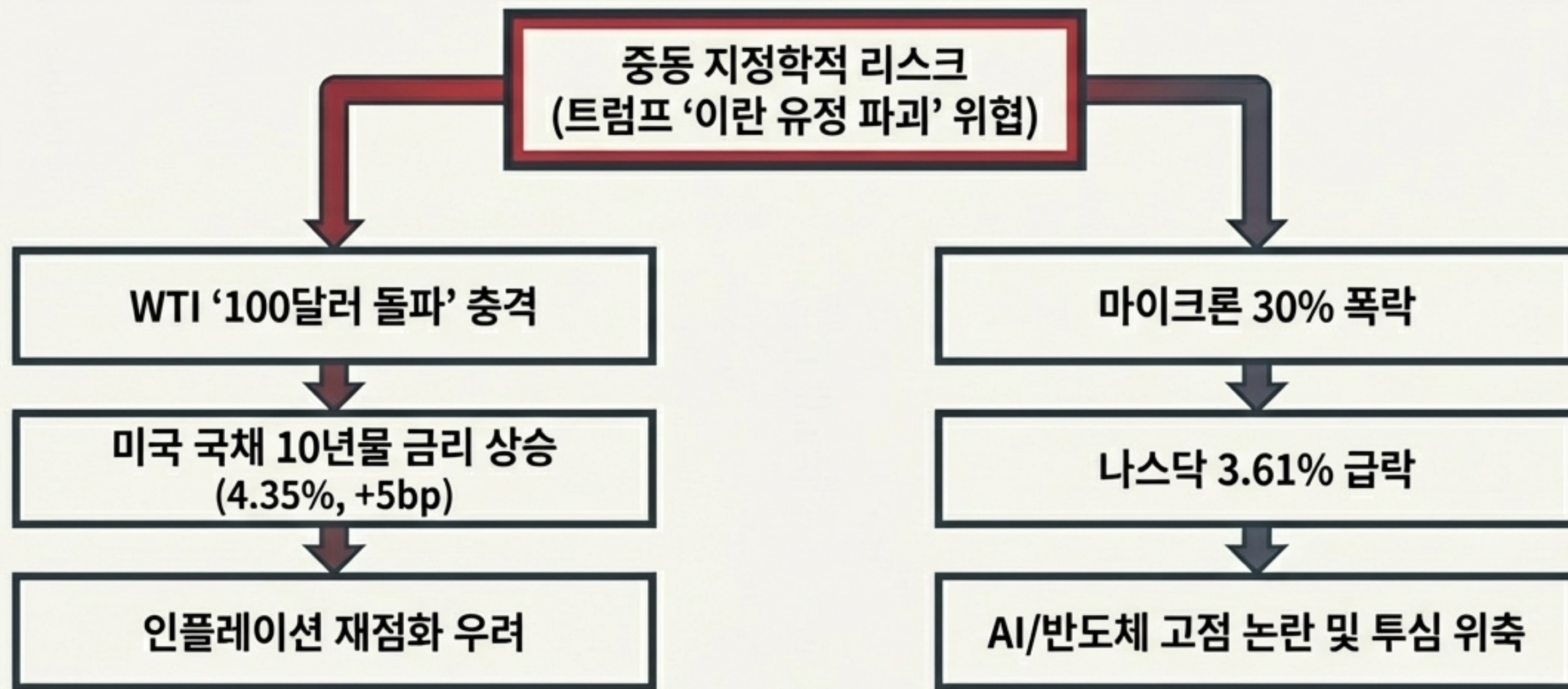
**핵심 진단: 반도체/금융/의약품 주도 하락.
삼성전자·SK하이닉스 양대 산맥의 5~7%대 폭락이 지수 하락의 핵심 엔진으로 작용.**

자본 이탈 가속화 및 시장 유동성 위기



시장 역학: 외국인의 기록적인 자금 이탈이 개인의 저가 매수세를 압도하며 시장 유동성 진공 상태 유발.

글로벌 리스크 오프의 이중 방어쇠: 지정학적 위기와 빅테크 조정



글로벌 리스크 오프(Risk-Off) 스위치를 켜 두 가지 메가 트렌드: '에너지 쇼크'와 '빅테크 밸류에이션 조정'.

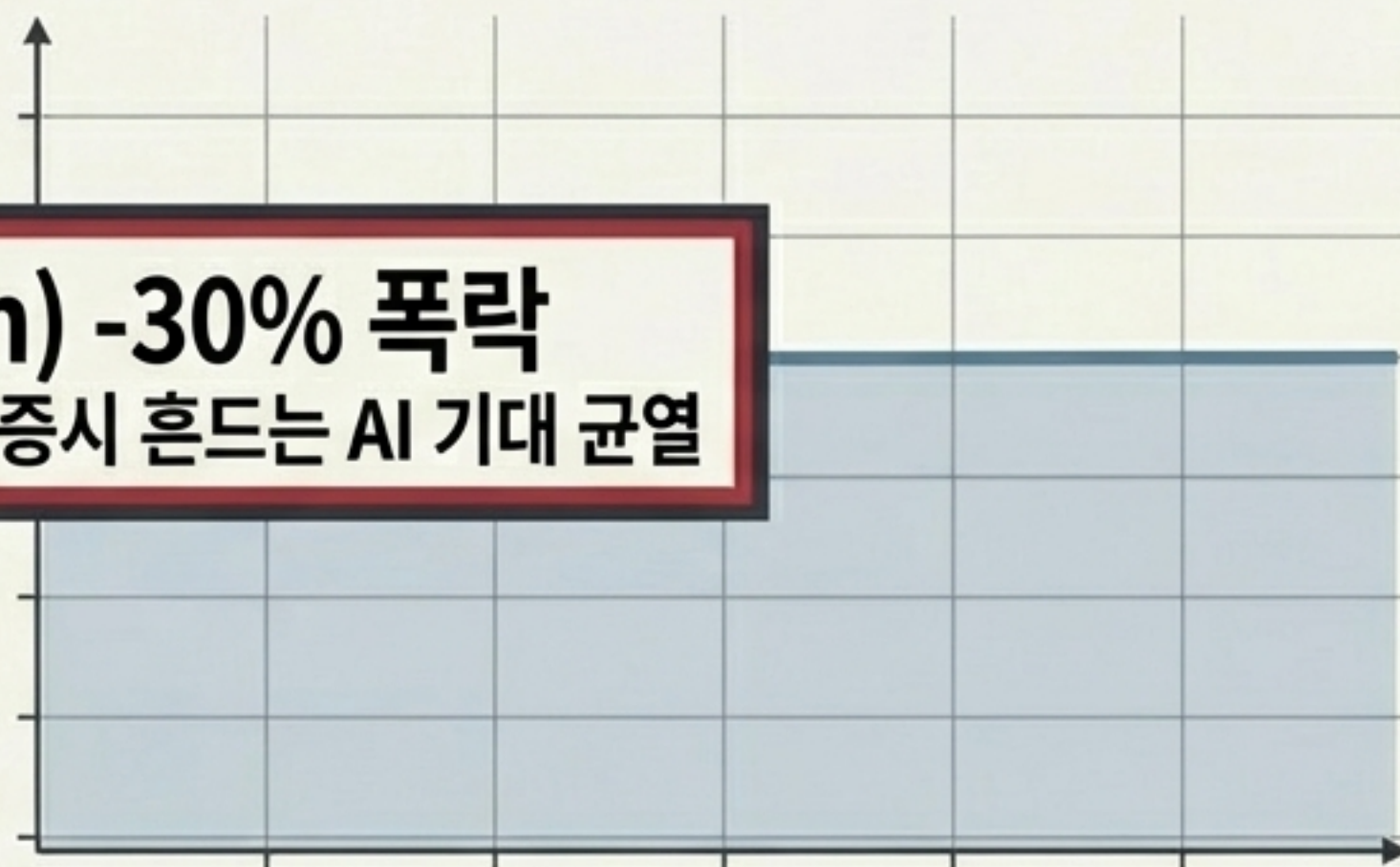
NASDAQ

20,794.64 (-3.61%)



DOW JONES

45,216.14 (+0.00%)



방어적 대형주(다우)는 견조했으나, 소프트웨어 대비 메모리 반도체 주가가 추락하며 한국 KOSPI 시가총액 최상단(삼성전자, SK하이닉스)의 동반 폭락을 유도.

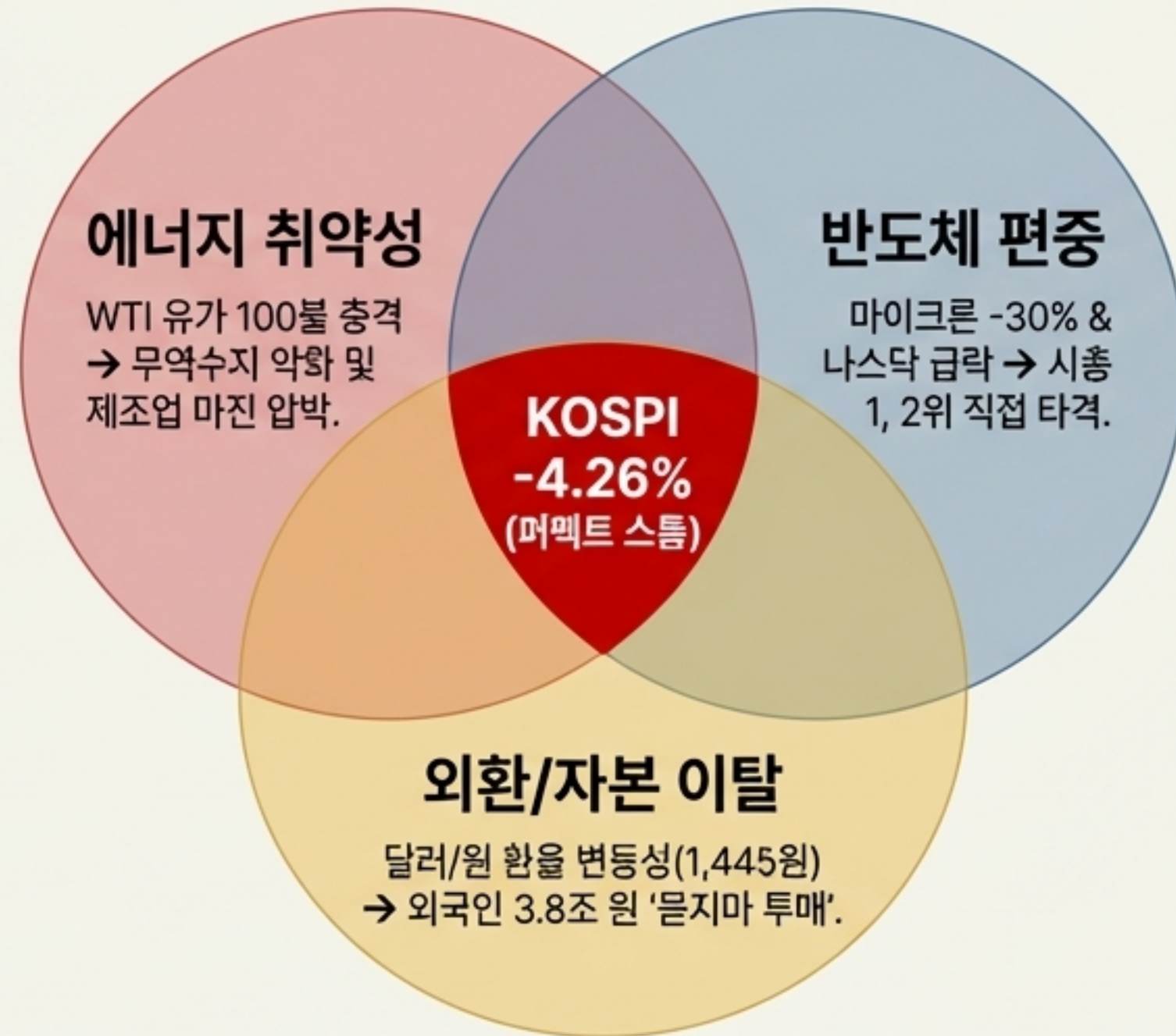
글로벌 증시 다이어그노스틱: KOSPI 취약점 집중 분석

	한국 (South Korea)	미국 (USA)	유럽 (Europe)	중국 (China)
일일 등락 (Daily Index)	코스피 -4.26%	나스닥 -3.61% 다우 0.00%	DAX +0.80%	상하이 +0.45%
핵심 동인 (Primary Driver)	외국인 3.8조 투매	반도체/AI 밸류에이션 부담	방산주 강세 및 우크라 평화협상 기대	본토 증시 정상 거래 유지
구조적 취약점 (Key Vulnerability)	원유 100% 수입 / 반도체 편중	빅테크 쏠림 현상	에너지 인플레이션 제한적	내수 중심 방어력

**결론: 아시아 증시 낙폭을 크게 줄이는 동안
코스피만 유일하게 고유가와 테크 쇼크의 모든 데미지를 흡수.**

글로벌 증시 다이어그노스틱: KOSPI 취약점 집중 분석

PREMIUM INSTITUTIONAL RESEARCH REPORT



KOSPI는 단순한 조정을 겪은 것이 아닙니다. 오늘 글로벌 시장을 타격한 3대 악재(지정학적 에너지 쇼크, AI/반도체 투심 악화, 자본 이탈)의 완벽한 교집합에 한국 시장이 위치해 있었습니다.

Asset Flow Matrix (Risk-Off vs. Risk-On)



자본 이탈 (Risk-Off)


KOSPI / KOSDAQ
(한국 증시)



기술주 및 메모리 반도체
(Tech/Semiconductors)



원화 (KRW 약세 베팅)



자본 유입 (Flight to Safety)


금 (XAU): \$103,000 (+\$18)
- 지정학적 리스크 헷지.



비트코인 (BTC): \$103,000 (+\$1,240)
- ETF 순유입 및 대체 자산 부각.



인버스 ETF:
코스피 급락에 따른 숏 베팅 수요 폭발.



전통적 위험 자산에서 대체 가치 저장 수단(금, 비트코인) 및
하방 베팅(인버스)으로의 극단적인 자금 이동이 확인됨.

향후 7일 거시경제 리스크 레이더 (★★★ 핵심 지표)

PREMIUM INSTITUTIONAL RESEARCH REPORT

3/31:
중국 제조업 PMI
(예측 50.1)

4/1:
미국 ISM 제조업 PMI
(예측 52.3) / 원유재고

4/2:
한국 소비자물가지수
(CPI) (이전 2.0%)

4/6:
미국 ISM 비제조업 PMI

인플레이션 & 금리
(Inflation & Rates)



고용 & 성장
(Employment & Growth)

3/31:
미국 JOLTS 구인/이직
(예측 6.89M)

4/1:
미국 ADP 비농업 고용
(예측 42K)

4/3:
미국 비농업고용지수
(예측 56K) &
실업률 (예측 4.4%)



파월 의장의 금리인상 우려 선긋기에도 불구하고, 금주 발표될 고용/물가 데이터가 연준의 실제 스탠스를 검증하는 핵심 리트머스 시험지가 될 것.

시장 대응 전략 (Action Plan)

01. 단기 환율 및 방어

달러 약세 대비
원/달러(1,445원)
단기 회복 가능성 주시.
단기적 **달러 매수**
전략 고려.

02. 포트폴리오 헷징

중동 분쟁 장기화에
대비하여 **금(Gold)** 및
에너지(Energy) 섹터
비중 확대를 통한
리스크 헷지 권고

03. 레버리지 경계

빅테크 및 반도체 약세
지속 가능성. **코스닥**
레버리지 상품 비중
축소 및 **인버스 ETF**를
활용한 **하방 변동성 대비**

글로벌 매크로 환경이 안정화되기 전까지 공격적 저가 매수를 지양하고,
거시 경제 지표(미 고용/물가) 확인 후 선별적 대응에 나설 것