

2026년 3월 27일 장마감 리포트



글로벌 시황 브리핑 및 주간 전략

지정학적 긴장과 기술주 조정 속의
크로스에셋(Cross-Asset) 다이내믹스

3대 핵심 시장 시그널: 글로벌 디커플링과 수급 공방

| EQUITIES: 美 기술주 급락 vs 글로벌 증시 디커플링 | |
|--|---|
| NASDAQ 21,408.08 -2.38%  | 상하이종합 3,215.00 +0.45%  |
| 매그니피센트 7 약세가 나스닥을 끌어내린 반면, 아시아 및 유럽 증시는 우크라이나 평화협상 기대감으로 강보합 방어. | |

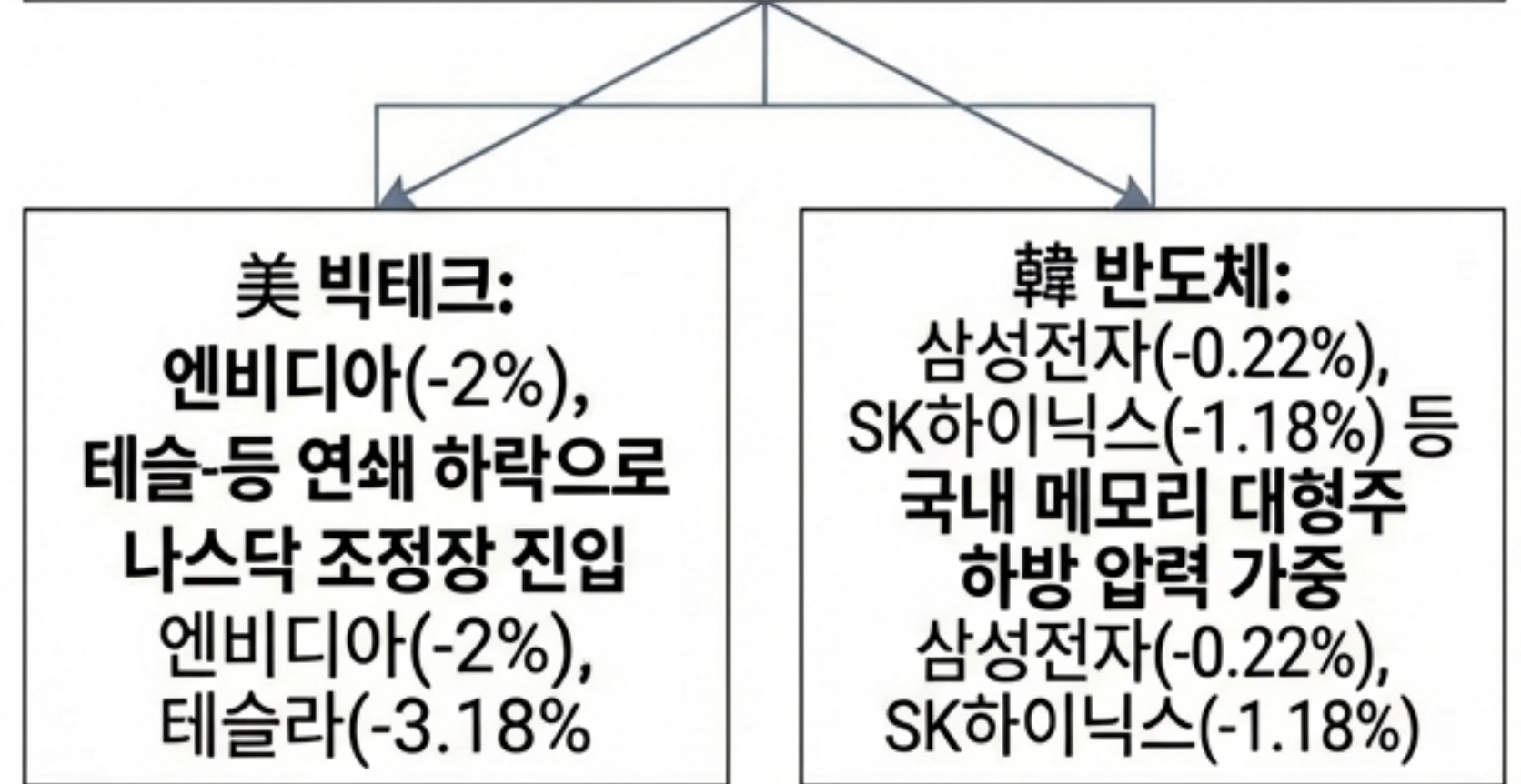
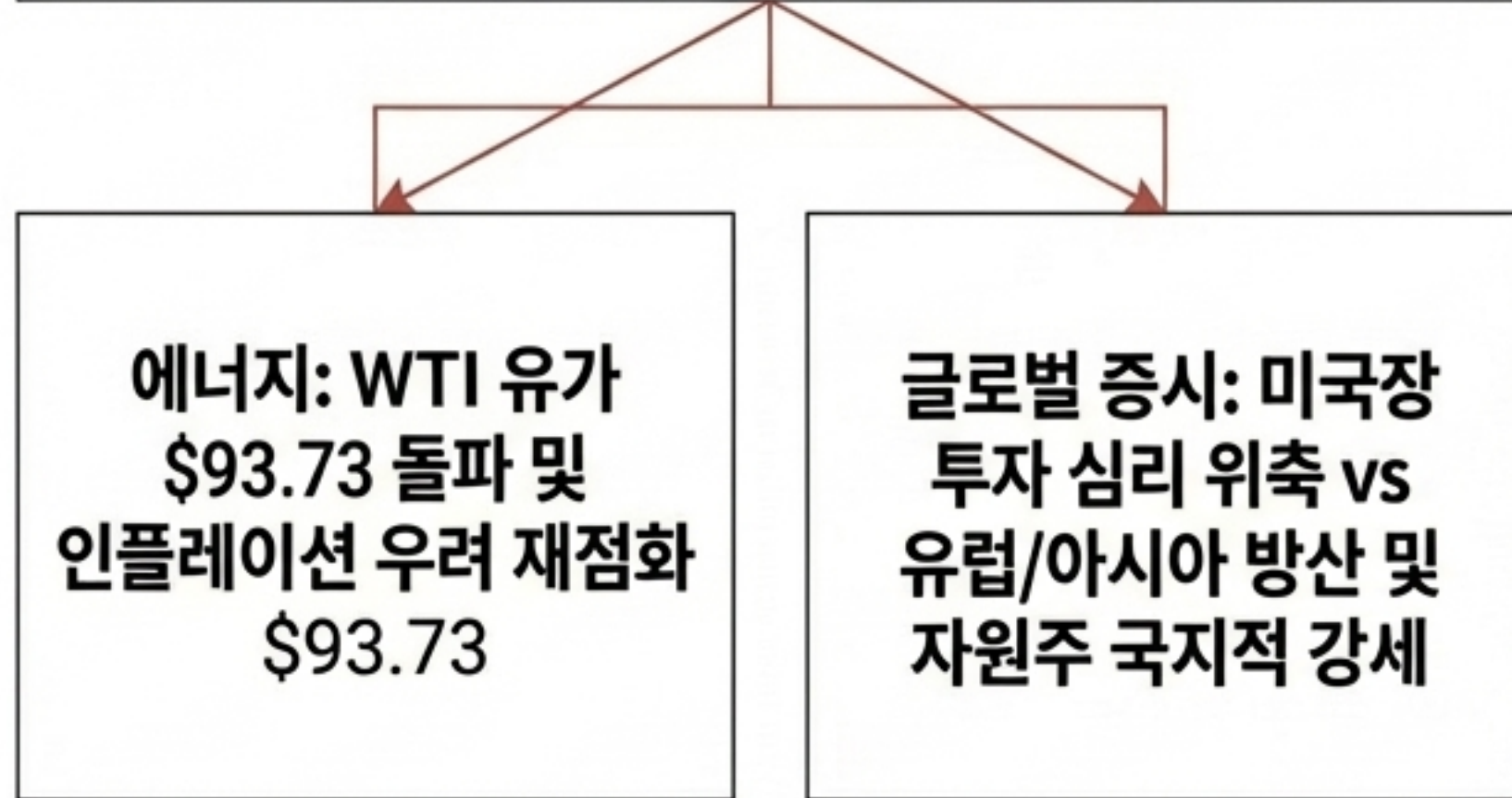
| FICC: 치솟는 유가와 비트코인의 역설적 강세 | |
|---|--|
| WTI 원유 \$93.73 +\$2.62  | 비트코인 \$103,000 +\$1,240  |
| 이란 전쟁 우려로 국제 유가가 급등하는 가운데, ETF 순유입을 등에 업은 비트코인이 동반 랠리 시현. | |

| DOMESTIC: KOSPI 5,300선 공방과 외인·개인 수급 줄다리기 | |
|---|---|
| KOSPI 5,438.87 -0.40% | KOSDAQ 1,141.51 +0.43% |
| 외국인 -1,023만 주  | 개인 +768만 주  |
| 외국인의 대규모 매도세를 개인이 방어하며 대형주 약세 속 중소형주 강세 연출. | |

거시적 촉매제: 오늘 시장을 움직인 두 가지 메인 엔진

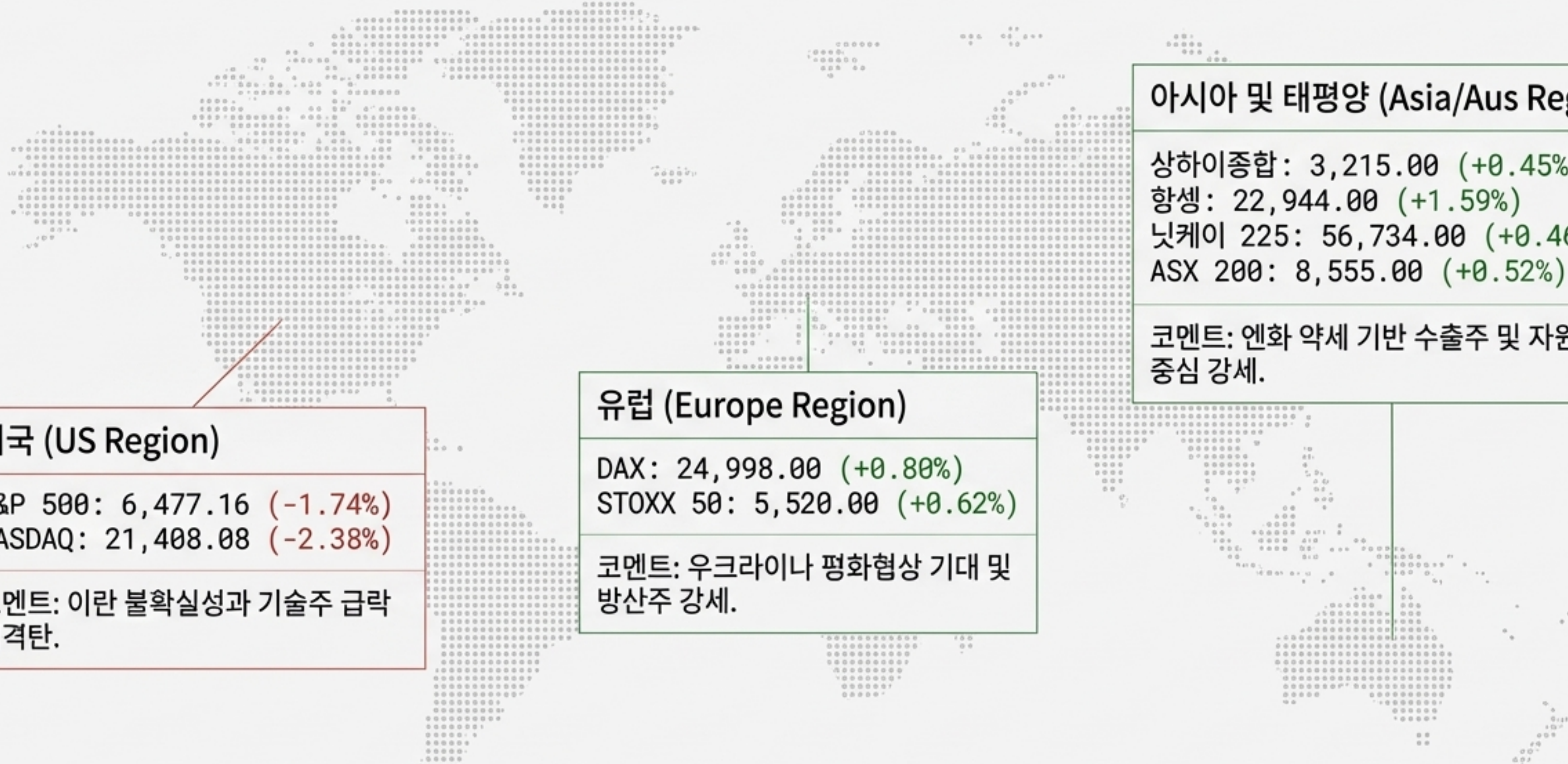
지정학적 리스크:
중동/이란 전쟁 불확실성 증폭

기술주 악재:
'터보퀀트' 규제 및 밸류에이션 부담



결론: 크로스에셋 변동성 극대화 및 안전/대체 자산으로의 자본 이동

글로벌 증시 대시보드: 나스닥의 나홀로 조정과 타 권역의 선방



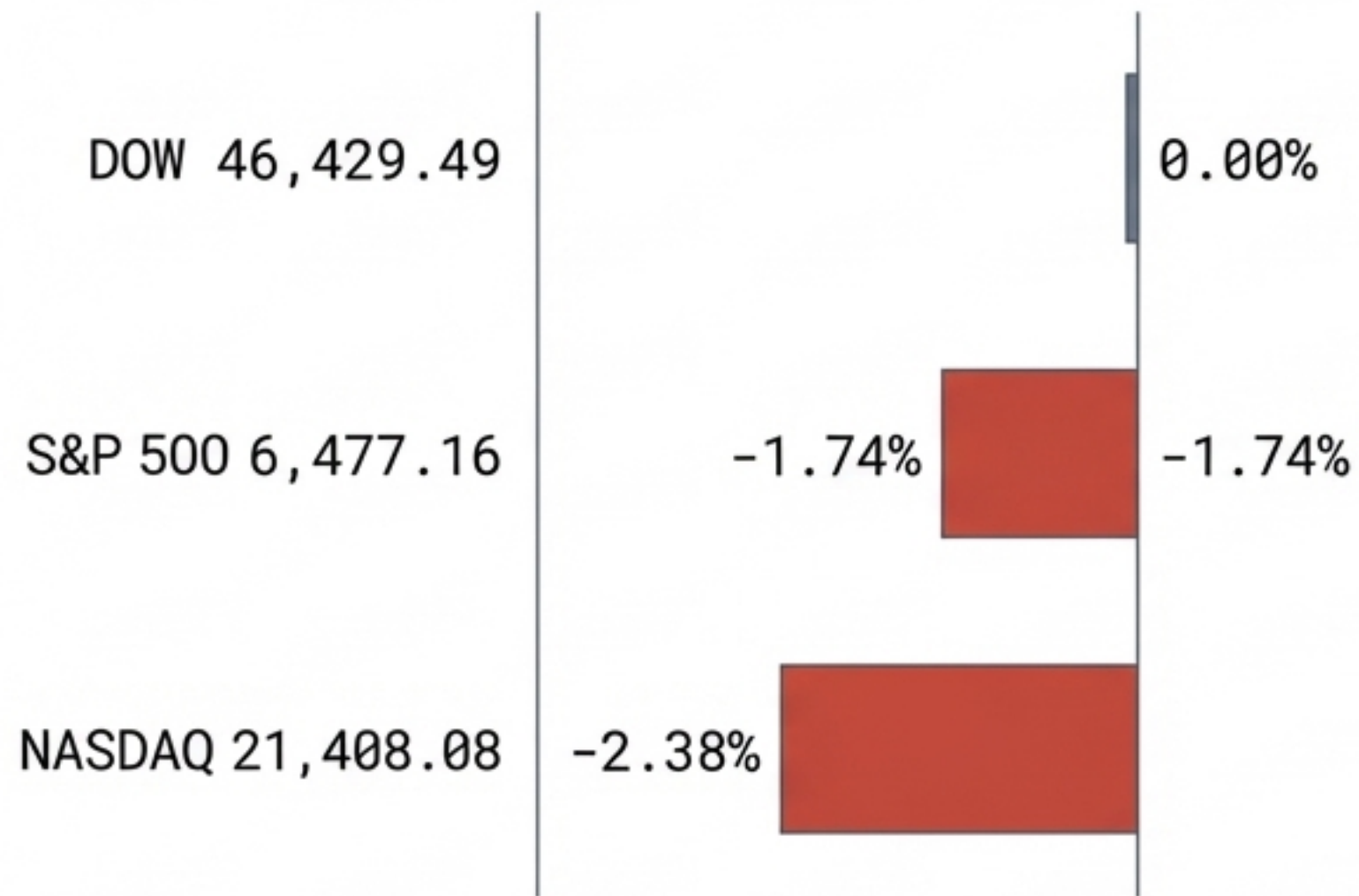
| 미국 (US Region) |
|----------------------------|
| S&P 500: 6,477.16 (-1.74%) |
| NASDAQ: 21,408.08 (-2.38%) |
| 코멘트: 이란 불확실성과 기술주 급락 직격탄. |

| 유럽 (Europe Region) |
|------------------------------|
| DAX: 24,998.00 (+0.80%) |
| STOXX 50: 5,520.00 (+0.62%) |
| 코멘트: 우크라이나 평화협상 기대 및 방산주 강세. |

| 아시아 및 태평양 (Asia/Aus Region) |
|--------------------------------|
| 상하이종합: 3,215.00 (+0.45%) |
| 항셩: 22,944.00 (+1.59%) |
| 닛케이 225: 56,734.00 (+0.46%) |
| ASX 200: 8,555.00 (+0.52%) |
| 코멘트: 엔화 약세 기반 수출주 및 자원주 중심 강세. |

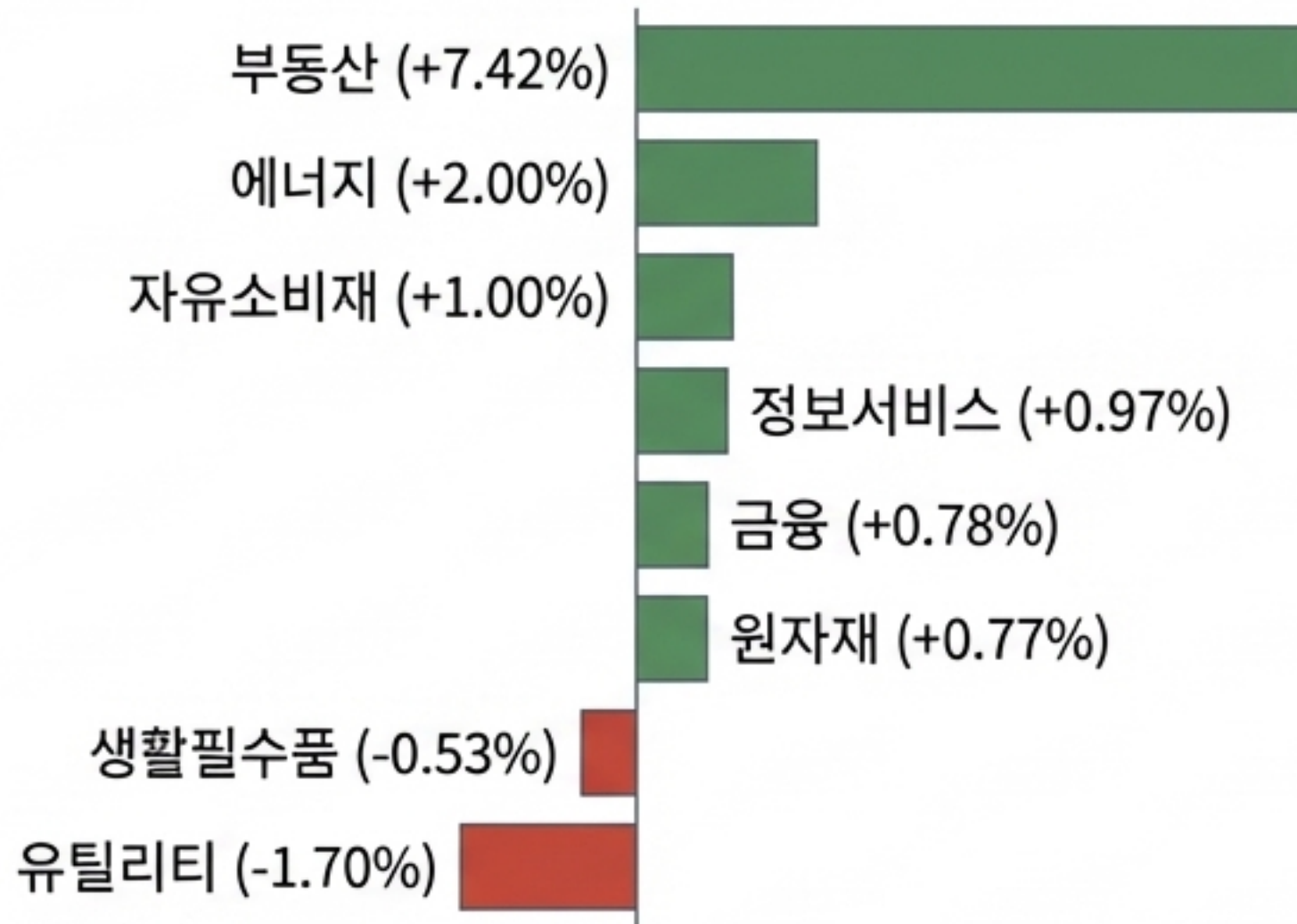
미국 증시 심층 분석: 자본 이동(Rotation)과 기술주 조정 국면

지수 요약



인사이트: S&P 500 장기 6,000선 회복 전망(KIC)에도 불구하고 현재는 짙은 관망세. 매그니피센트 7의 하락이 지수 전체를 억누르는 형국.

섹터 스펙트럼



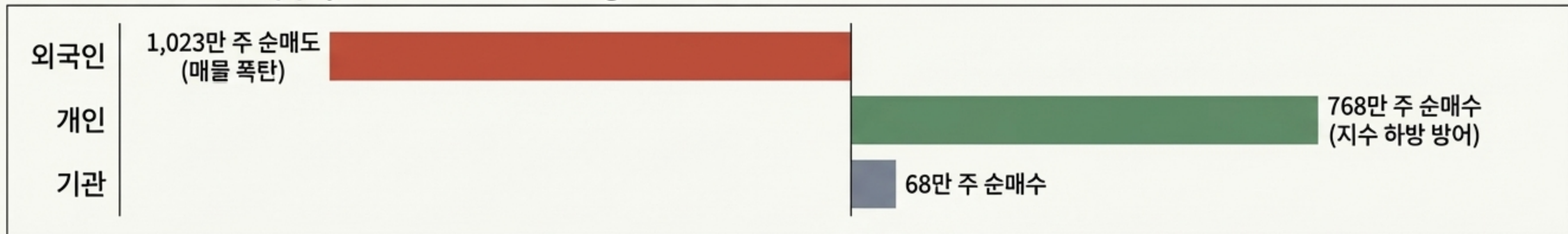
자본 이동(Rotation): 기술주에서 빠져나온 자본이 부동산과 에너지 섹터로 강하게 유입되며 뚜렷한 피난처(Safe Haven) 랠리 발생.

국내 증시 다이내믹스: 5,400선 방어전과 수급 주체의 엇갈린 행보

지수 궤적 (Index Trajectory)



수급 줄다리기 (Supply and Demand Tug-of-War)



요약: 터보퀀트 약재로 인한 대형 반도체 매도세를 개인 투자자의 저가 매수세가 흡수하며 5,300선 붕괴 위기를 5,400선 턱걸이로 방어.

국내 섹터 및 시가총액 상위 종목 진단 (Winners vs. Losers)

| 강세 섹터 (Winners) | 약세 섹터 (Losers) |
|---|---|
| <p>철강금속: +2.89%</p> <p>의료정밀: +2.73%</p> <p>운수창고: +1.04%</p> <p>증권/게임: 순환매 유입</p> | <p>전기가스업: -4.16%</p> <p>금융업: -2.33%</p> <p>기계: -1.90%</p> |
| <p>LG에너지솔루션: 394,500원 (+2.60%)</p> <p>삼성SDI: 405,500원 (+2.27%)</p> <p>삼성바이오로직스: 1,606,000원 (+1.32%)</p> <p>2차전지 및 바이오가 지수 방어력 입증.</p> | <p>SK하이닉스: 922,000원 (-1.18%)</p> <p>삼성전자: 179,700원 (-0.22%)</p> <p>LG화학: 313,000원 (-0.32%)</p> <p>지정학적 리스크 완화 조짐에도 반도체 투심 여전히 냉각.</p> |

FICC 크로스에셋 매트릭스: 금리, 환율, 원자재 및 암호화폐 동향

금리 (Rates)

미 국채 10Y: 4.408% (+5bp)

시그널: FOMC 매파적 기조 지속 반영.



환율 (FX)

달러인덱스: 0.5 (-0.32) /
원·달러: 1,445.00원 (-5.30원)

시그널: 유로화 강세(EUR/USD 1.1543)
연동에 따른 전반적인 달러 약세 및 원화 강세.



원자재 (Commodities)

WTI 원유: \$93.73 (+\$2.62)

시그널: 중동 긴장 및 미국-이란 협상 소식에
따른 변동성 확대.



대체자산 (Crypto)

비트코인: \$103,000 (+\$1,240)

시그널: 지정학적 불안 속에서도 지속적인
ETF 순유입에 힘입어 랠리 지속.



자산 시장의 역설 (The FICC Anomaly): 전통적 안전자산의 한계

전통적 안전자산: 금 (XAU)

\$103,000 (+\$18)



대체 위험자산: 비트코인 (BTC)

\$103,000 (+\$1,240)



- **데이터 포인트:** 중동 전쟁 발발 이후 고점 대비 15% 급락.
- **분석:** 통상적인 전쟁 발발 시나리오와 달리, 인플레이션 장기화 우려와 초기 달러 강세 여파로 개인 투자자 자금이 이탈하며 ‘숨 고르기’ 진입.

- **데이터 포인트:** ETF 순유입 지속되며 강한 반등 랠리.
- **분석:** 금의 대체재로서 인플레이션 헤지 수요를 흡수. 지정학적 리스크에도 불구하고 ETF 자금이 가격 하방을 견고하게 지지하는 기형적 다이내믹스 형성.

향후 1주 리스크 레이더 (3/27 ~ 4/2 핵심 경제 캘린더)

정치 & 통화정책 (Noto Sans KR) (3/27 - 3/30)

- 3/27 (오늘): 美 트럼프 대통령 연설 (★★★★)
 - 코멘트: 지정학적 스탠스 및 에너지 시설 관련 발언 확인.
- 3/30 (월): 美 FED 파월 의장 연설 (★★★★)
 - 코멘트: FOMC 매파 기조 유지 여부 판름.

글로벌 제조업 & 소비 (Noto Sans KR) (3/31)

- 🇰🇷 韓 소매판매 및 🇨🇳 中 제조업 PMI (★★★★)
- 🇺🇸 美 JOLTS (구인·이직 보고서) (★★★★)
- 🇺🇸 美 CB 소비자신뢰지수 (★★★★)

물가 & 고용 핵심 지표 (Noto Sans KR) (4/1 - 4/2)

- 4/1 (수): 美 ADP 비농업 고용, ISM 제조업지수 (★★★★)
- 4/2 (목): 🇰🇷 韓 소비자물가지수(CPI) 발표 (★★★★)
- 4/2 (목): 美 신규 실업수당청구건수 (★★★★)

포트폴리오 전략 매트릭스: 차주 리밸런싱 핵심 관전 포인트

| 주식 (Equities) | 외환 (FX / Macro) | 원자재 (Commodities) |
|---|--|--|
| 현상 (Macro Driver) | 현상 (Macro Driver) | 현상 (Macro Driver) |
| 美 기술주 급락 및 코스피·코스닥 변동성 격차 확대. 대형 반도체 매도세 집중. | 유로화 강세에 따른 달러 인덱스 하락 및 원·달러 환율 하락(원화 강세 전환). | 중동/이란 지정학 리스크 장기화 및 미국-이란 협상 여파로 WTI 유가 급등. |
| 행동 지침 (Actionable Strategy) | 행동 지침 (Actionable Strategy) | 행동 지침 (Actionable Strategy) |
| 단기적으로 2차전지, 의료정밀 등 방어주 비중을 확대하고, 반도체 대형주 바닥 확인 전까지 현금 보유하고 상향 권고. | 달러 약세 모멘텀 활용을 위한 원화 매수 접근. 포트폴리오 헷지를 위해 대체자산(비트코인 등) 연동 전략 검토. | 인플레이션 재점화 가능성에 대비해 에너지 섹터 및 원자재 비중 재조정. 단, 금 투자는 하방 지지선 확인 후 진입. |

본 리포트는 2026년 3월 27일 17:02 징마감 기준으로 생성된 글로벌 시황 및 매크로 브리핑입니다.
제공된 모든 데이터와 전략은 기관 투자자의 포트폴리오 리밸런싱을 위한 참고 자료이며, 법적 책임을 지지 않는 면책 조항이 적용됩니다.