



검은 월요일의 역설: 지정학적 충격과 글로벌 자본의 이동

2026년 3월 24일 글로벌 시장 브리핑
및 전략적 대응 방안

DATE: 2026-03-24T02:02:01Z

REPORT TYPE: US/GLOBAL MARKET BRIEFING

CLASSIFICATION: STRATEGIC INTELLIGENCE

지정학적 단층선: 48시간 최후통첩과 시장의 혼란

Geopolitical Catalyst Map

[Shock]

트럼프 대통령 '48시간 최후통첩' 발표.

글로벌 위험 프리미엄
즉각적 급등

[Tech Threat]

일론 머스크, '반도체 자급자족' 빅픽처 발표.

아시아 IT 공급망 및 핵심 기술주
펀더멘털 압박 가중

[Paradox]




미국, 이란 발전소 공격
보류/유예 발표.

장종 상품 시장(유가)
극심한 휩소(Whiplash) 유발

전쟁·인플레이션 공포와 공격 보류라는 엇갈린 시그널이 장종 극심한 변동성을 창출하며 글로벌 자본의 급격한 이동을 촉발함.

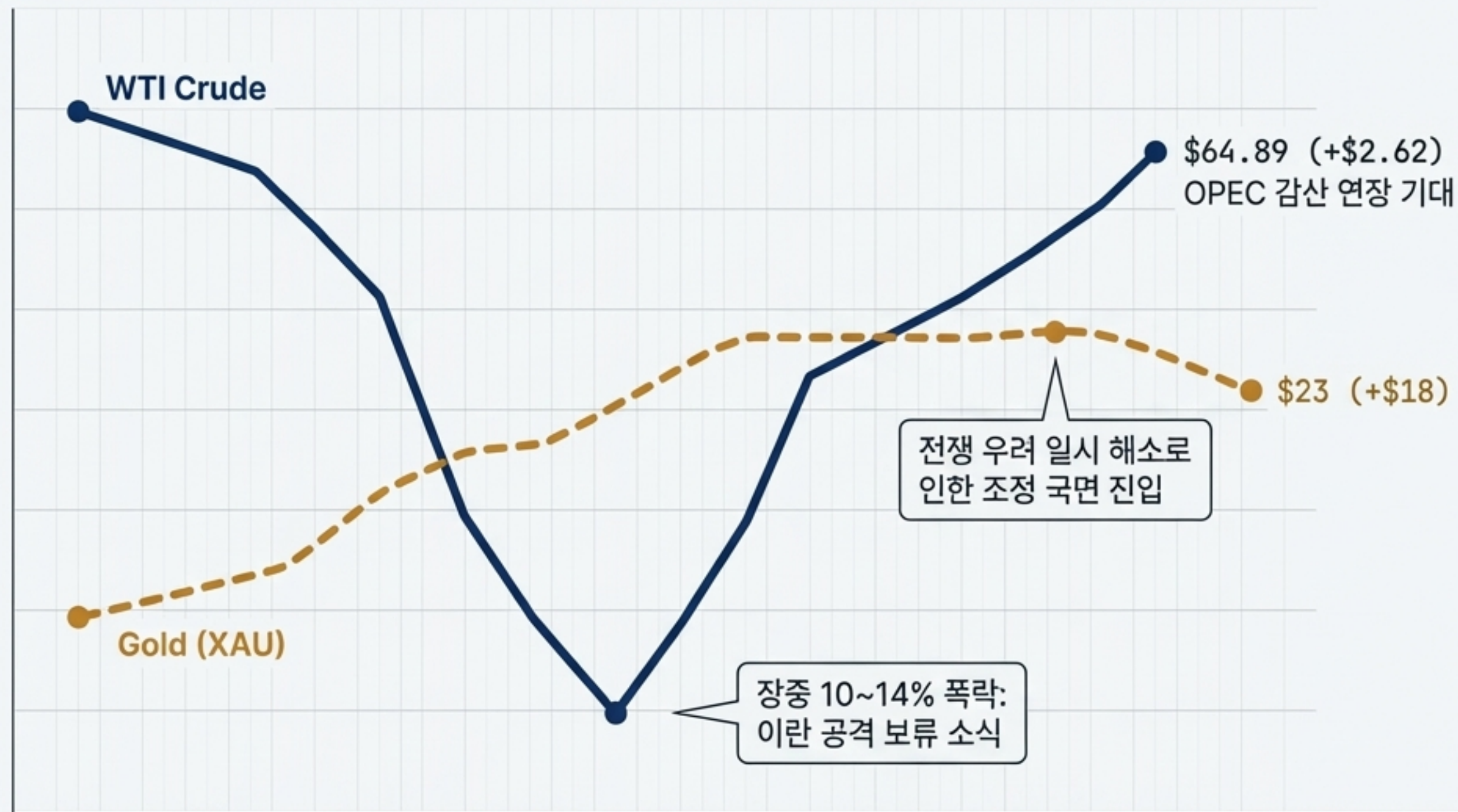
글로벌 자본의 3극화: 아시아 붕괴, 미국 관망, 유럽 방산 랠리

THE GLOBAL TRI-POLAR REALITY MATRIX

 아시아 (The Epicenter)	 미국 (The Safe Haven)	 유럽 (The Defense Rally)
핵심 지수 KOSPI -6.49% (5,405.75) / 닛케이 225 -3.4% 급락.	핵심 지수 S&P 500 0.00% (6,506.48) / DOW 0.00% (45,803.82) / NASDAQ -2.01% .	핵심 지수 DAX +2.42% (22,922.40) / STOXX 50 +0.62% .
주요 동인 확산 공포의 직격탄, 반도체 공급망 우려.	주요 동인 고유가에도 불구하고 견조한 흐름, 피난처 자산 역할.	주요 동인 우크라이나 평화협상 기대 및 방산주 강세.
자본 흐름 대규모 패닉 셀링 및 외국인 자본 이탈.	자본 흐름 글로벌 자금의 미국 내 유입, 내부 섹터 로테이션.	자본 흐름 국지적 호재에 따른 자본 방어 성공.

FICC 발작: 유가 14% 급락과 안전자산의 엇갈린 행보

COMMODITY WHIPLASH DUAL-AXIS DIAGRAM



MACRO METRICS

미국채 10Y

4.407% (+5bp)

FOMC 매파 기준 & 리스크 프리미엄

달러인덱스

0.5 (-0.32)

유로 강세에 따른 상대적 약세

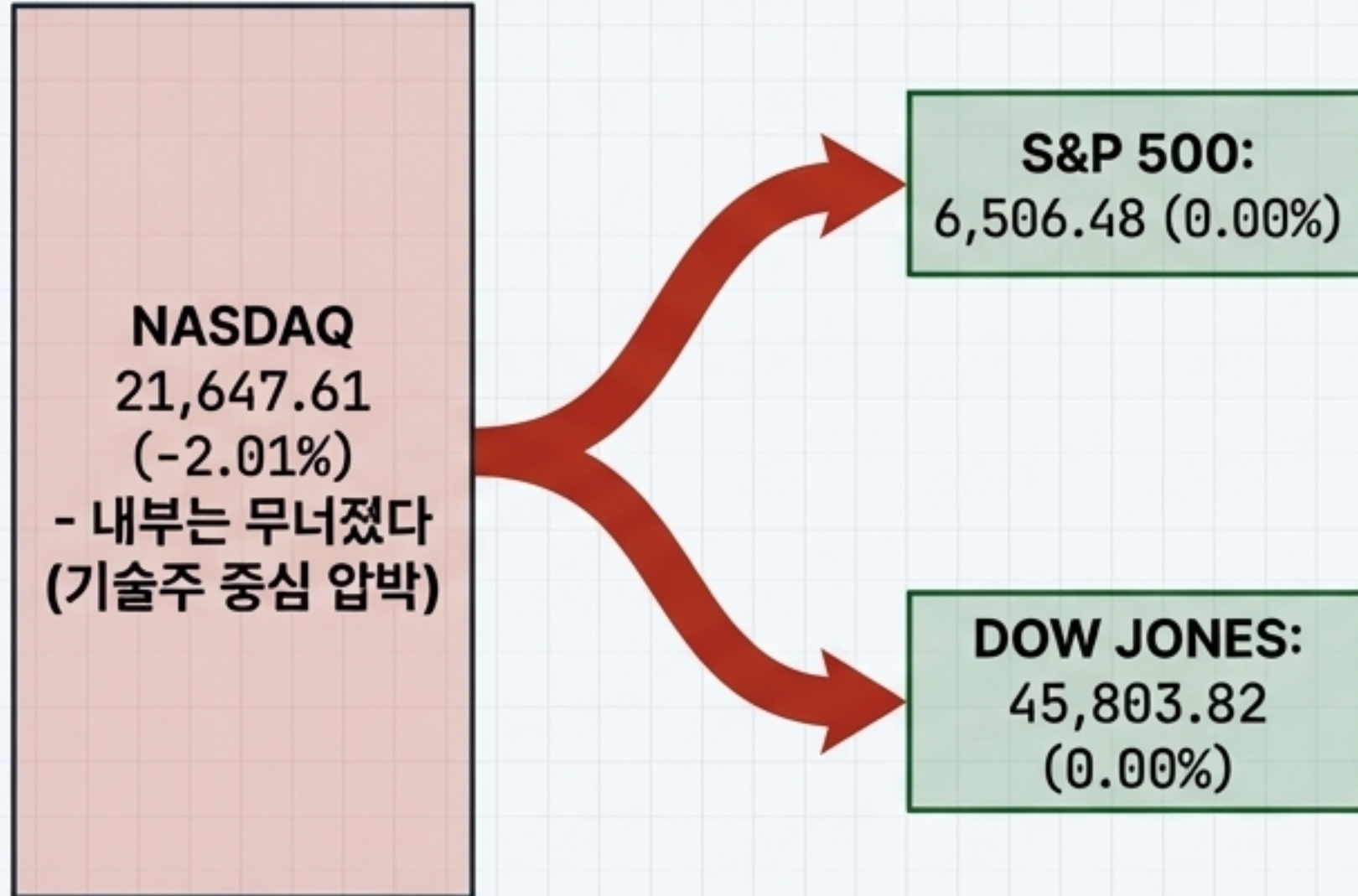
비트코인

\$13 (+\$1,240)

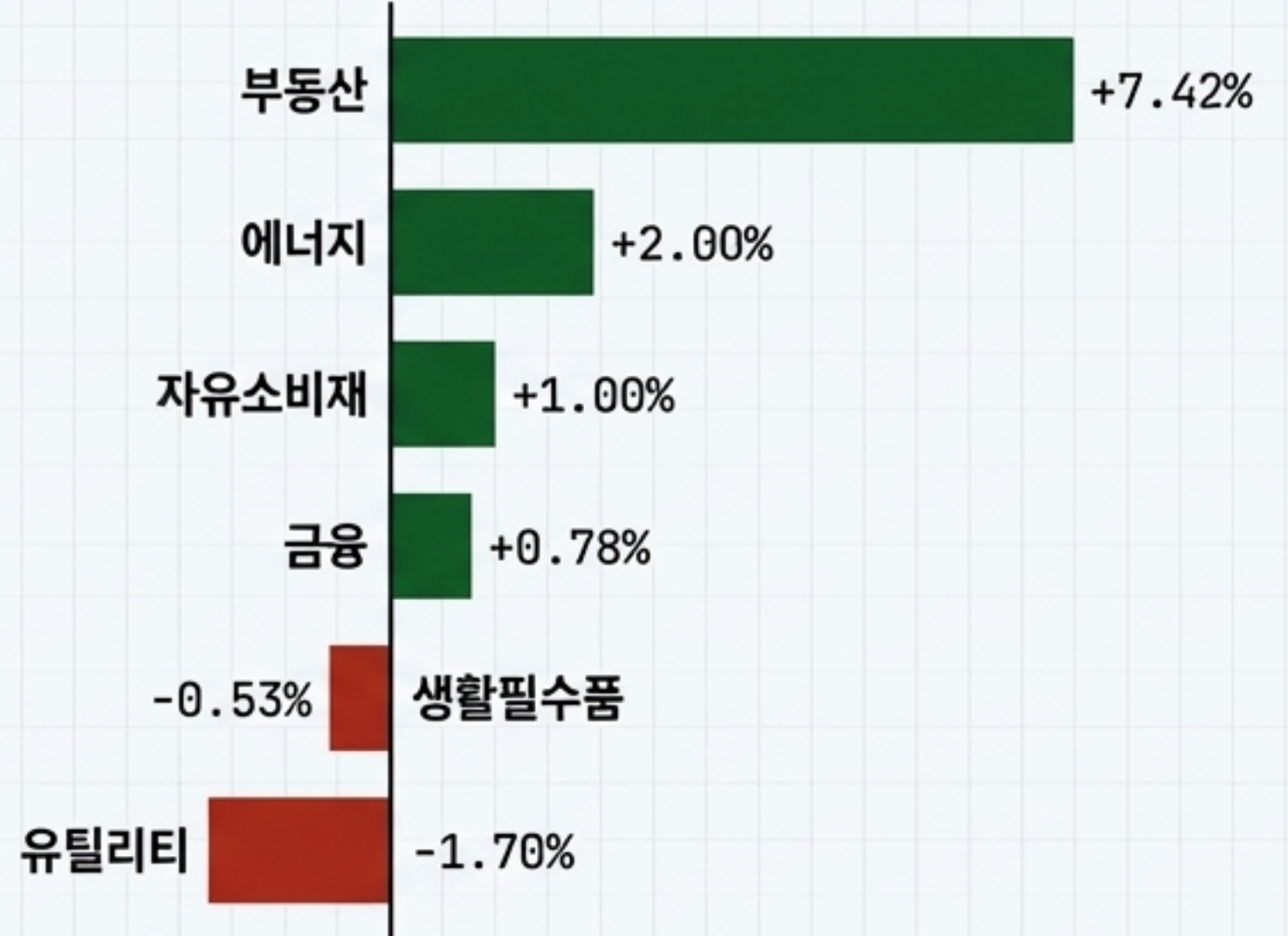
ETF 순유입 지속

미국 증시의 방어력: 기술주 이탈과 피난처 자산으로의 로테이션

CAPITAL FLOW ARROW



INTERNAL S&P 500 ROTATION

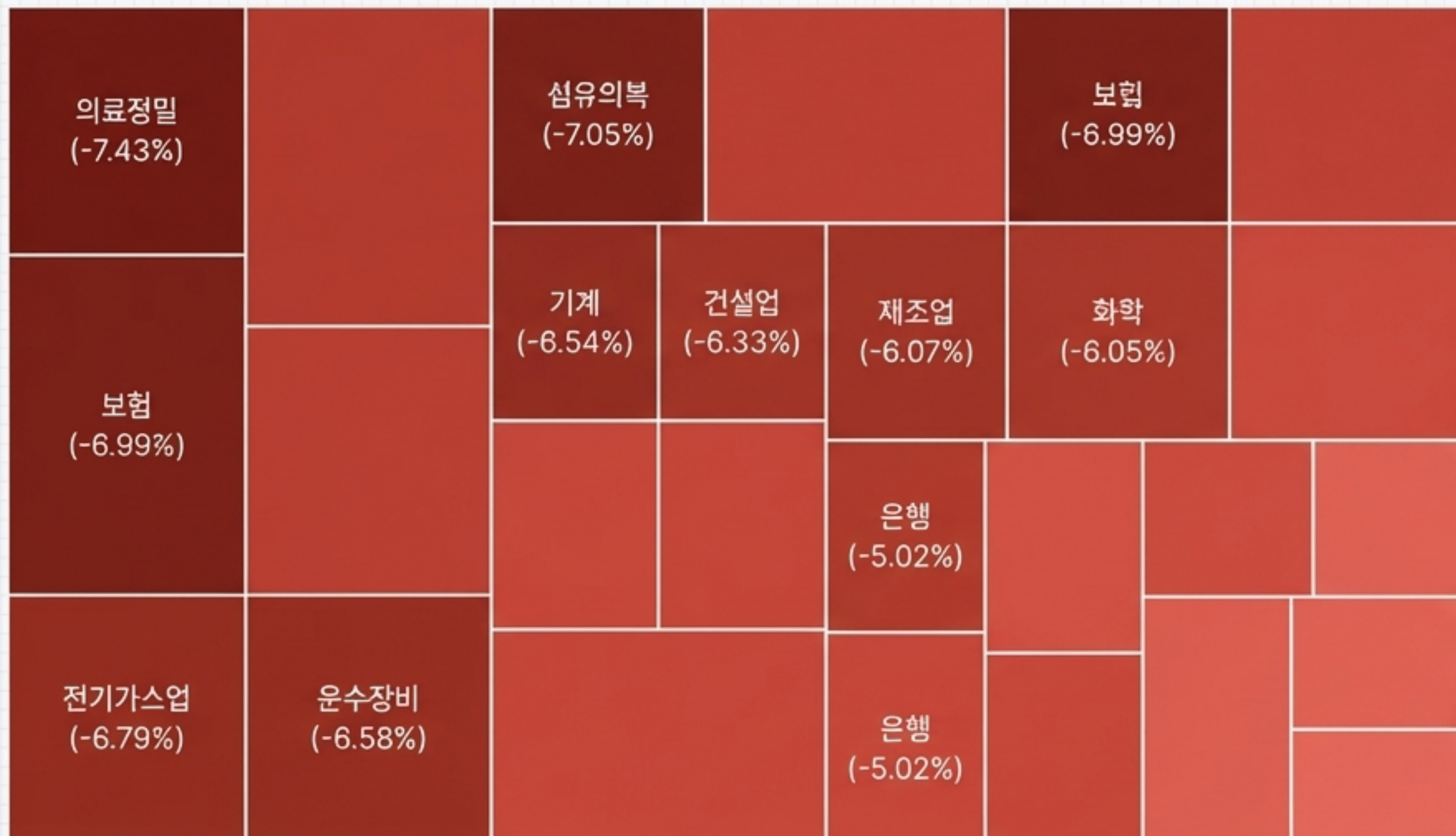


AI 관련 ETF (KB운용 액티브 ETF 등) 및 버티브홀딩스(+2%) 등 특정 데이터센터/AI 수혜주는 편입 기대감으로 상승하며 지수 하락을 방어.

코스피 5400선 붕괴: 외인·기관 8조원 투매와 전 섹터 초토화

DATA BANNER

KOSPI: 5,405.75 (-375.45pt / -6.49%) | KOSDAQ: 1,096.89 (-64.63pt / -5.56%)



IMPACT HEATMAP

CAPITAL FLIGHT ANNOTATION

외국인(801만주) 및 기관(648만주) 쌍끌이 매도. 개인(1,253만주) 순매수에도 8조원 규모의 물량을 버티지 못하고 지수 폭락.

K-Tech 투톱의 추락: 지정학 리스크와 반도체 공급망 압박

삼성전자 (Samsung Electronics)

현재가: 186,300원
등락률: -6.57%
시가총액: 1102.8조

SK하이닉스 (SK Hynix)

현재가: 933,000원
등락률: -7.35%
시가총액: 665.0조

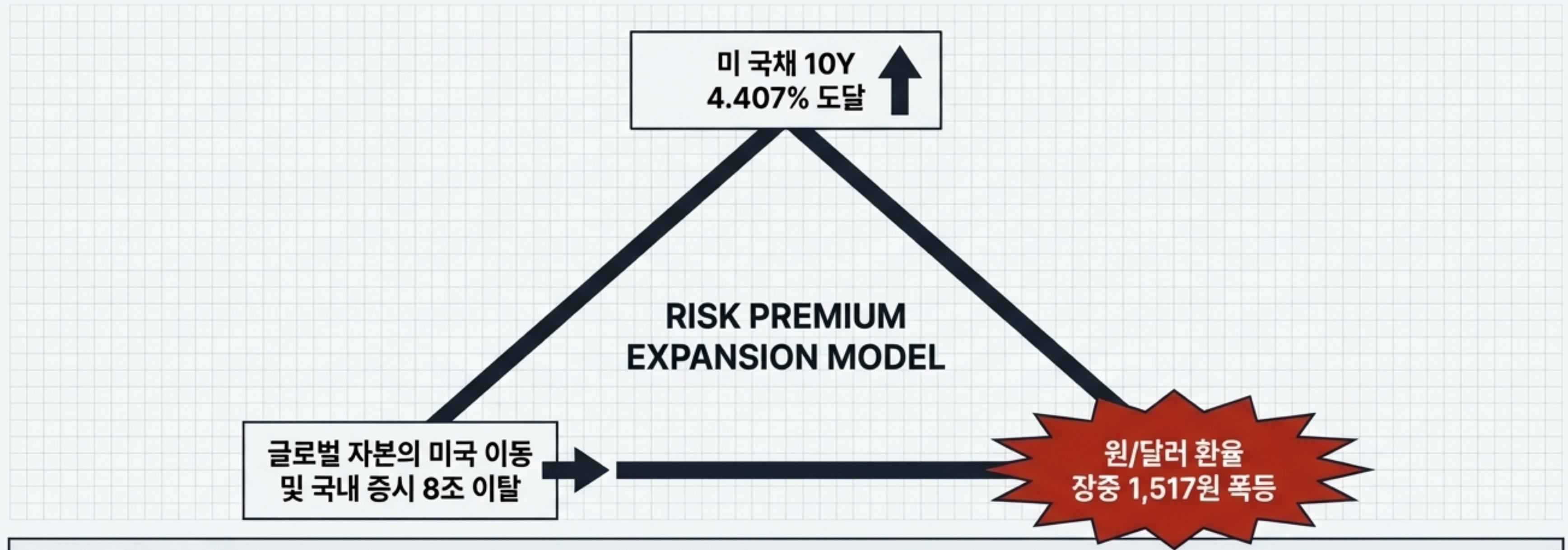
TOP 10 WIPE OUT

LG화학 (-6.45%)
현대차 (-6.19%)
삼성SDI (-5.99%)
POSCO홀딩스 (-5.39%)
LG에너지솔루션 (-5.19%)

ANALYTICAL CALLOUT

중동 확전 공포에 더해 일론 머스크의 '반도체 자급자족' 발언이 겹치며 글로벌 자본의 엑소더스가 K-반도체에 집중됨.

환율 발작: 장중 1,517원 터치와 한미 금리 스프레드 압박



METRIC UPDATE

종가 기준 원/달러 환율은 1,445.00원(-5.30원)으로 일부 안정화되었으나, 장중 극심한 발작(1,517원)은 국내 유동성 고갈 우려를 방증.

TAKEAWAY TEXT

환율 1,500원 돌파는 단순한 심리적 저항선 붕괴를 넘어, 외국인 자본의 기계적 매도를 유발하는 시스템 리스크로 작용.

주간 리스크 레이더: 단기 변동성 확대를 결정지을 주요 매크로 지표

TIMELINE GANTT / RADAR

3/24 (화)	3/25 (수)	3/26 (목)	3/27 (금)
<p>[제조업/서비스업 검증]</p> <p>🇺🇸 제조업/서비스업 구매관리자지수(PMI) 발표.</p> <p>예측치 부합 여부가 S&P500 단기 방향성 결정.</p> <p>★★★★</p>	<p>[유가 변동성 체크]</p> <p>🇺🇸 원유재고 발표.</p> <p>중동 리스크와 맞물려 유가 2차 변동성 촉발 가능성.</p> <p>★★★★</p>	<p>[고용 시장]</p> <p>🇺🇸 신규 실업수당청구건수 (예측: 211K).</p> <p>★★★★</p>	<p>[인플레이션 심리]</p> <p>🇺🇸 미시간대 인플레이션 기대치 및 소비자심리지수.</p>

ANNOTATION

지정학적 리스크가 상존하는 가운데, 금주 발표되는 미국의 실물 경기 지표(PMI, 고용)가 연준의 매파적 기조를 강화할 경우 변동성 장세 지속 불가피.

ACTION SYNTHESIS 2X2 MATRIX

환율 방어 (FX Defense)

- 전략: 원/달러 매도 (단기 오버슈팅 활용).
- 근거: 장중 1,517원 터치 후 1,445원 회귀에서 나타난 일시적 쏠림 현상 역이용.

포트폴리오 헷지 (Volatility Hedge)

- 전략: 단기 채권 및 옵션 헷지 비중 확대.
- 근거: 코스피 5400선 이하에서의 추가 하방 변동성 대비.

자본 재배치 (Capital Reallocation)

- 전략: 방어주 선호 및 추가 편입.
- 근거: K-Tech 및 제조업의 지정학적 민감도 상승에 따른 피난처 구축.

모니터링 (Trigger Watch)

- 타겟: 호르무즈 해협 봉쇄 여부 및 유가 방향성.

FINAL INSIGHT BOX

단기적으로 코스피 5400선 하회 구간에서는 맹목적 저가 매수보다 변동성 헷지와 방어적 로테이션을 통한 리스크 관리가 절대적 우위에 있음.