

2026.03.19 글로벌 시황 브리핑: 고유가·고환율의 귀환과 시장의 발작

글로벌 매크로 동향, FICC 점검, 국내외 증시 분석 및 주간 대응 전략

증시 타격 (Asset Sell-off)

KOSPI
5,763.22
(-2.73%)



- 5,800선 완전 붕괴
- 닛케이 최대 낙폭 (-3.5%)
- S&P 500 (-1.36%)

외국인 매도 폭격 속
아시아 증시 연쇄 급락

매크로 발작 (Macro Shock)

WTI \$96.63
환율 1,445원




- 원유 \$120 전망 대두
- 환율 1,500원 돌파 가시권

이란 가스전 폭발로 촉발된
인플레이션 공포 재점화

구조적 모멘텀 (Structural Shift)

BTC
\$103,000
(+\$1,240)



- 나스닥 '토큰화 증권' SEC 승인
- 전통 자산 대비 뚜렷한 디커플링

전통 자산 급락 속, 24시간
거래 및 디지털 자산으로의
유동성 패러다임 전환

마켓 도미노 이펙트 (The Macro Domino Effect)




발단
(Trigger)

이란 가스전 대규모
폭발 및 중동 분쟁
장기화 우려



매크로 충격
(Macro Shock)

WTI 원유
\$96.63 급등
(+2.7%)




배럴당 \$120 상단 돌파
전망 대두.
인플레이션 우려 재점화.



금리/환율 반응
(FICC Reaction)

미 10년물
국채금리 4.273%
(+5bp) 상승.




원·달러 환율
1,445원 급등.
(매파적 FOMC 선반영)



자산 매도
(Asset Sell-off)

KOSPI
2.73% 급락
(-161.81pt).



외국인 순매도 폭격
및 닛케이 등 아시아
증시 연쇄 타격.

FICC 시장 심층 분석 (FICC Market Dashboard)

원유 (WTI)

↗ \$96.63 (+\$2.62)



이란 사태 및 OPEC 감산 연장 기대로 에너지 발 인플레이션 압력 가중.

환율 (USD/KRW)

↗ ₩1,445.00 (+5.30원)



KB 전망치 1,500원 근접. 외국인 자금 이탈을 가속하는 핵심 뇌관.

금리 (US 10Y)

↗ 4.273% (+5bp)



내일 예정된 FOMC의 매파적 성명서 발표 경계감이 선반영되며 채권수익률 상승.

비트코인 vs 금 (BTC vs XAU)

BTC \$103,000 (+\$1,240)

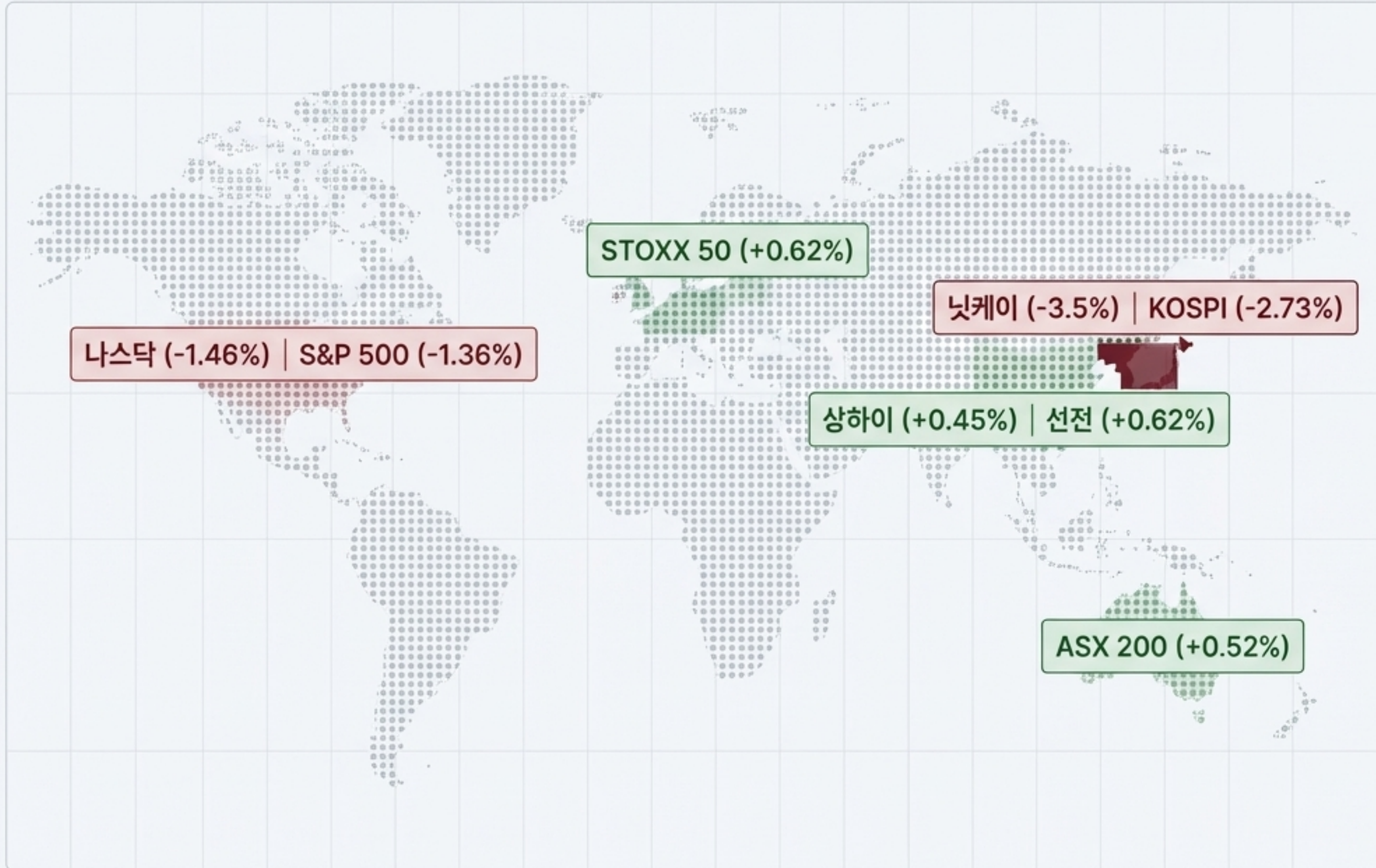


국내 금값 102.4만 원



전통 안전자산(금) 연속 급락 대비 암호화폐 강세. ETF 순유입에 따른 뚜렷한 디커플링.

글로벌 증시 히트맵 (Global Equities Heatmap)



지역별 온도차

직격탄 (Hit: 아시아/미국)



금리와 환율 민감도가 높은
기술주·수출주 중심의 강한
하방 압력.

방어막 (Shield: 중국/유럽/호주)



우크라이나 평화협상 기대감(방산주),
자원주 중심의 상승세가 리스크 헷지
역할 수행.

지수 붕괴 스냅샷 (Index Breakdown)



-161.81pt (-2.73%) ↘

장중 2%대 약세 지속, 5,800선 완전 하회



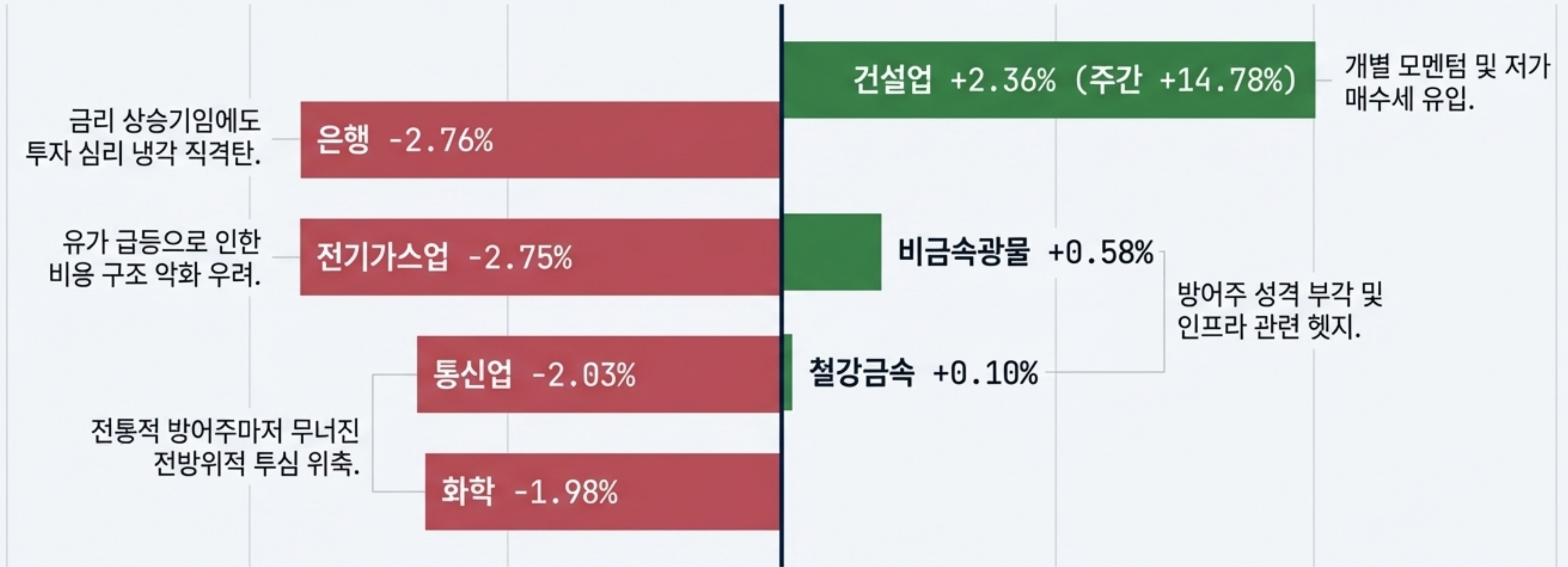
-20.90pt (-1.79%) ↘

수급 힘겨루기 (Supply/Demand Tug-of-War)



개미 2.4조 순매수에도 역부족...
고유가·고환율 쇼크에 외국인 '팔자' 폭격.
단기 변동성 극대화 구간 진입.

KOSPI 산업별 승자와 패자 (Sector Comparison Matrix)



Insight: 안전지대는 없었다. 유틸리티와 은행 등 전통적 방어 섹터마저 매크로 발작에 동반 하락하며 시장의 극단적 공포 심리를 대변함.

KOSPI 시가총액 Top 10 해부 (Top Cap X-Ray)

| | | | |
|----------------------------------|------------------------------------|------------------------------|---------------------------------|
| 삼성전자 -3.84% 1186.9조 | SK하이닉스 -4.07% 722.0조 | | |
| | LG에너지솔루션 -3.26% 86.8조 | 기아 -2.63% 66.6조 | 삼성SDI -0.62% 32.4조 |
| 현대차 -4.22% 106.9조 | 삼성바이오로직스 -2.52% 73.4조 | POSCO홀딩스 -3.29% | LG화학 -5.16% |

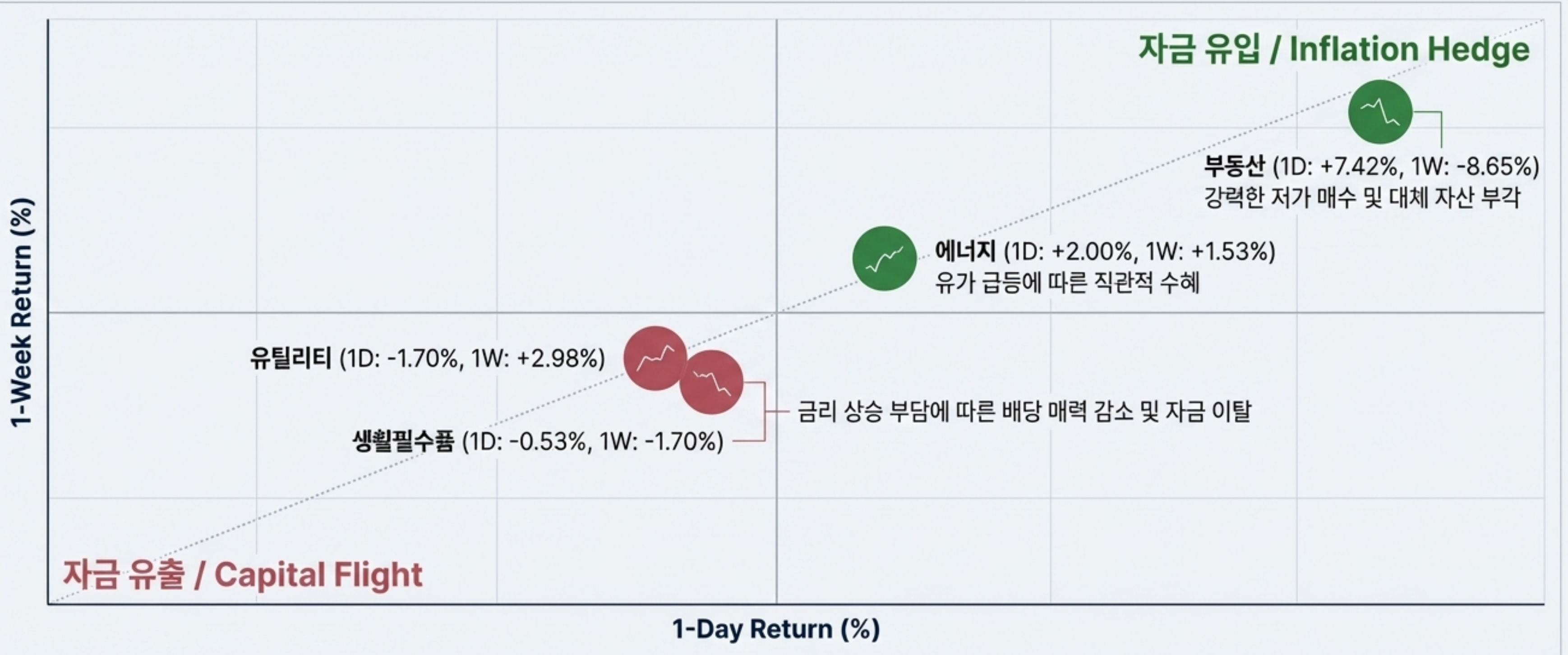
Analyst Note: 시가총액 최상단 10개 종목 전멸 (Sea of Red). 글로벌 증시와 동조화되며 반도체/자동차 등 수출 주도 대형주의 타격이 지수 하락을 견인. 삼성SDI(-0.62%) 상대적 선방.

미국 증시와 섹터 로테이션 (US Market & Sector Rotation)

DOW: 46,993 (보합)

S&P 500: 6,624 (-1.36%)

NASDAQ: 22,152 (-1.46%)



Insight: 중동 포화와 인플레이션 우려가 지배하는 가운데, 미국 자본은 철저하게 '에너지'와 '대체 자산'으로 회피 중.

구조적 모멘텀: 나스닥 '토큰화 증권' 시대 개막



FACT (현상)

美 나스닥, 토큰화 증권 거래 SEC 최종 승인 획득.
러셀1000 및 주요 ETF를 시작으로 즉각 적용.



IMPACT (파급력)

[Time]



24시간 무중단
거래 환경 조성.

[Scale]



소액/조각 투자를 통한 글로벌
리테일 유동성의 폭발적 유입.

STRATEGIC IMPLICATION (전략적 함의)

단순한 시황 하락 속에서 발견된 '미래 유동성 패러다임'의 전환.
매크로 조정 장세가 종료될 시, 기술주 반등을 이끌 가장 강력하고 구조적인 펀더멘털 모멘텀으로 작용할 것.

주간 빅 이벤트 타임라인 (The Week Ahead)

슈퍼 목요일 (Super Thursday) ★★★

- 03:00 🇺🇸 FOMC 금리결정 (3.75% 동결 예상) 및 성명서
- 03:30 🇺🇸 FOMC 기자 회견 (파월 매파적 발언 주목)
- 11:30 🇯🇵 BoJ 금리결정 (0.75% 예상 - 아시아 환율 뇌관)



3/19 (목)

아시아 유동성 점검 ★★

- 10:00 🇨🇳 인민은행(PBoC) 대출우대금리 (3.50% 예상)

3/20 (금)

경기 침체 가늠자 ★★★

- 22:45 🇺🇸 제조업/서비스 구매관리자지수(PMI)

3/24 (화)

핵심 관전 포인트 및 대응 전략 (Actionable Insights)



MACRO: FOMC 경계

- 금리 동결(3.75%)이 예상되나, 인플레이션 우려에 따른 '매파적 점도표' 리스크 상존.
- 채권수익률 상승 압력에 대비하여 고밸류에이션 위험자산 비중 축소 및 방어형 포트폴리오 구축 필수.



FX: 환율 1,500원 뇌관 관리

- 유가 및 중동 리스크가 촉발한 원화 약세 장기화 대비 (1,500원 돌파 시나리오 포함).
- 외국인 수급 이탈이 심화될 경우 코스피 하방 변동성이 추가 확대될 수 있으므로, 단기 현금 비중 확대 권고.



MICRO: 구조적 호재 분할 매수

- 나스닥 토큰화 거래 개시 등 펀더멘털 구조가 혁신되는 기술주 그룹 주목.
- 단기 매크로 발작에 따른 과대 낙폭 발생 시, 이를 저점 매수(Buy the dip)의 기회로 삼는 분할 매수 접근 유효.

END OF REPORT

본 리포트는 2026년 3월 19일 17:03 기준으로 생성된 시황 데이터를 기반으로 작성되었습니다.
본 자료는 기관 및 전문 투자자의 시장 이해를 돕기 위한 정보 제공 목적으로 제작되었으며, 어떠한 경우에도 법적 책임
소재에 대한 증빙 자료로 사용될 수 없습니다. 최종 투자 결정은 투자자 본인의 판단에 따라야 합니다.

